速度－トルク特性

MOTOR：PF243-B　Iw= 0.9 A　温度 24 ℃　測定 2002.10.22　作成　承認
DRIVER：INS20-210　湿度 56 %　FILE:MY-00783[1/6]
電源電圧：AC100V 60Hz　DAMPER：D4CL-5.0　A=TXT B=SCALE C=TRQ D=RMS

モータ型式末尾のAは片軸、Bは両軸を表し同一特性です。
単位系：1kgf・cm 0.1N・m

1/1: ——
1/2: - - - - - -
1/2.5: — — —
○B1 ○B2
○P1 ●P2

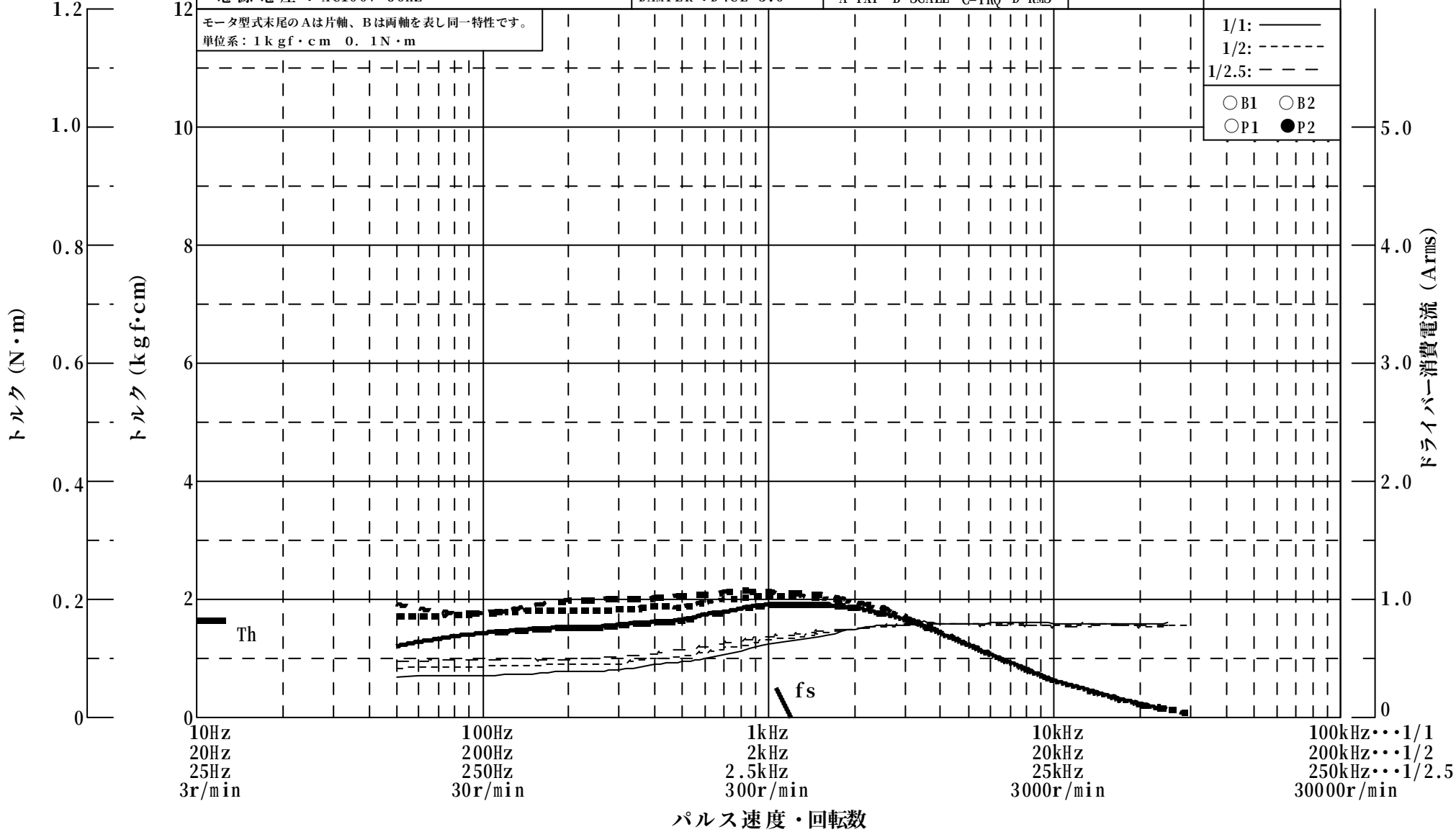

速度－トルク特性

MOTOR：PF243-B　Iw= 0.9 A　温度 24 ℃　測定 2002.10.22　作成　承認
DRIVER：INS20-210　湿度 56 %　FILE:MY-00783[2/6]
電源電圧：AC100V 60Hz　DAMPER：D4CL-5.0　A=TXT B=SCALE C=TRQ D=RMS

モータ型式末尾のAは片軸、Bは両軸を表し同一特性です。
単位系：1kgf・cm 0.1N・m

1/4: ——
1/5: - - - - - -
1/8: — — —
○B1 ○B2
○P1 ●P2

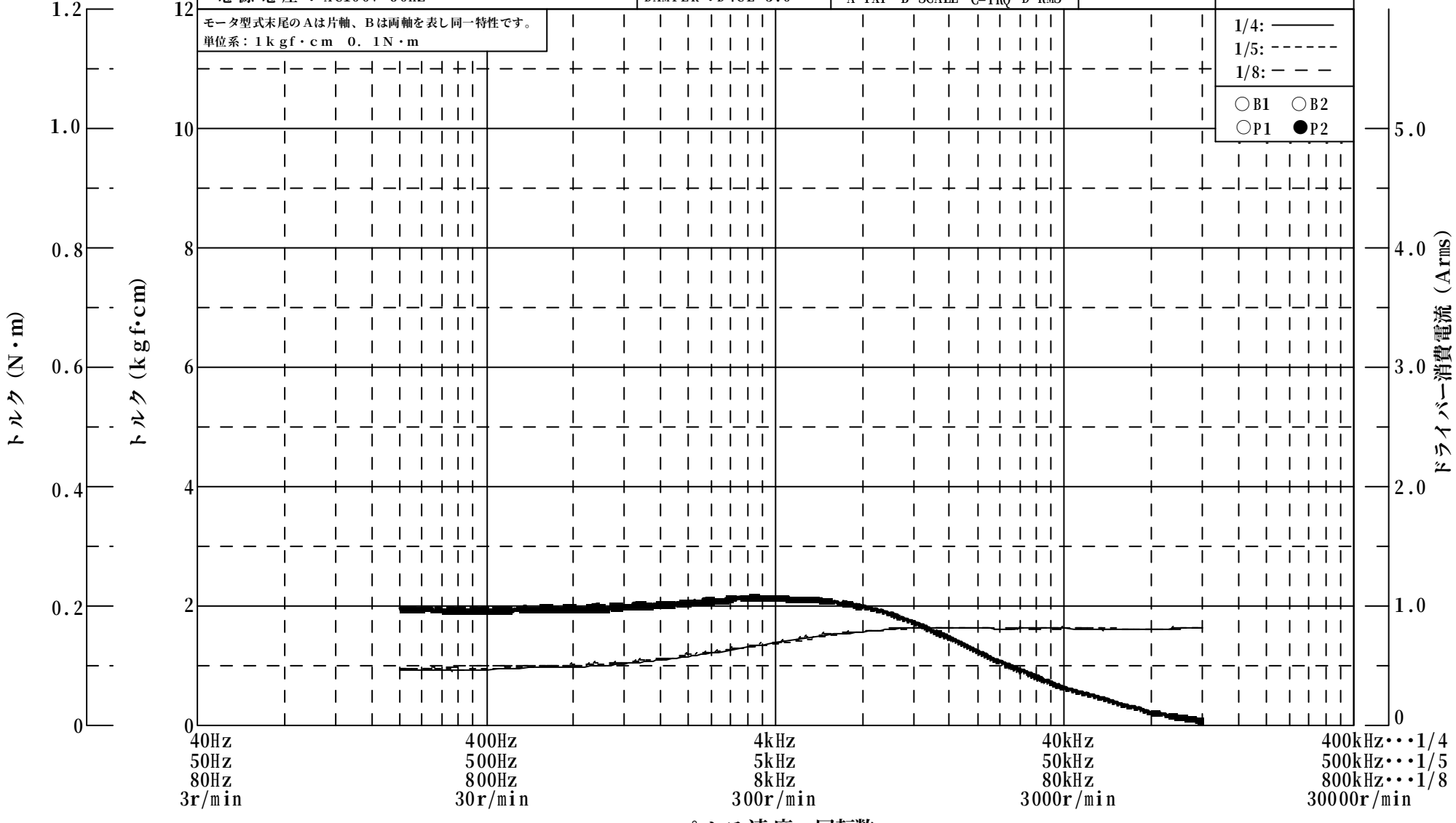

速度－トルク特性

MOTOR：PF243-B　Iw= 0.9 A　温度 24 ℃　測定 2002.10.22　作成　承認
DRIVER：INS20-210　湿度 56 %　FILE:MY-00783[3/6]
電源電圧：AC100V 60Hz　DAMPER：D4CL-5.0　A=TXT B=SCALE C=TRQ D=RMS

モータ型式末尾のAは片軸、Bは両軸を表し同一特性です。
単位系：1kgf・cm 0.1N・m

1/10: ——
1/20: - - - - - -
1/25: — — —
○B1 ○B2
○P1 ●P2

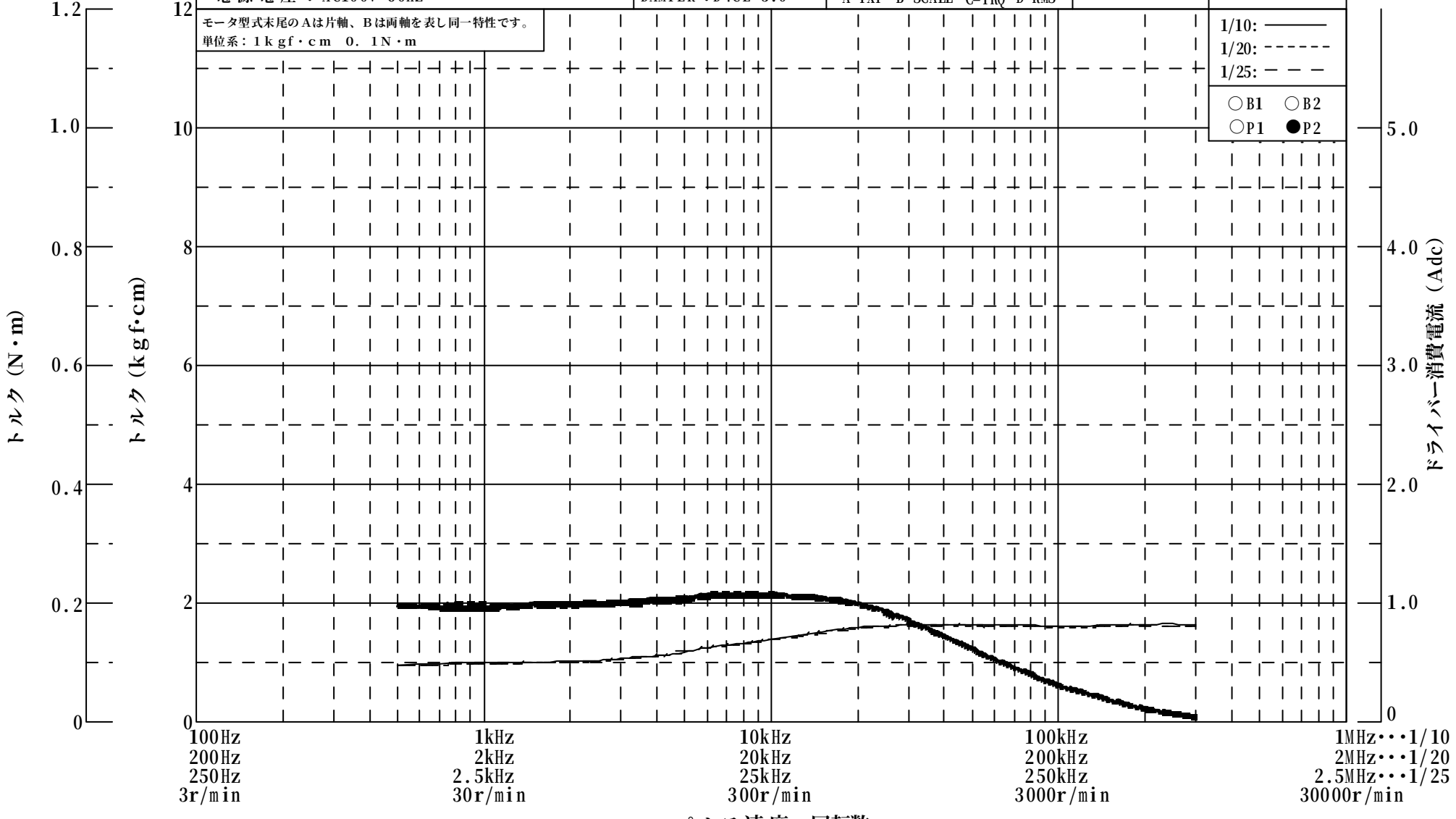

速度－トルク特性

MOTOR：PF243-B　Iw= 0.9 A　温度 24 ℃　測定 2002.10.22　作成　承認
DRIVER：INS20-210　湿度 56 %　FILE:MY-00783[4/6]
電源電圧：AC100V 60Hz　DAMPER：D4CL-5.0　A=TXT B=SCALE C=TRQ D=RMS

モータ型式末尾のAは片軸、Bは両軸を表し同一特性です。
単位系：1kgf・cm 0.1N・m

1/40: ——
1/50: - - - - - -
1/100: — — —
○B1 ○B2
○P1 ●P2

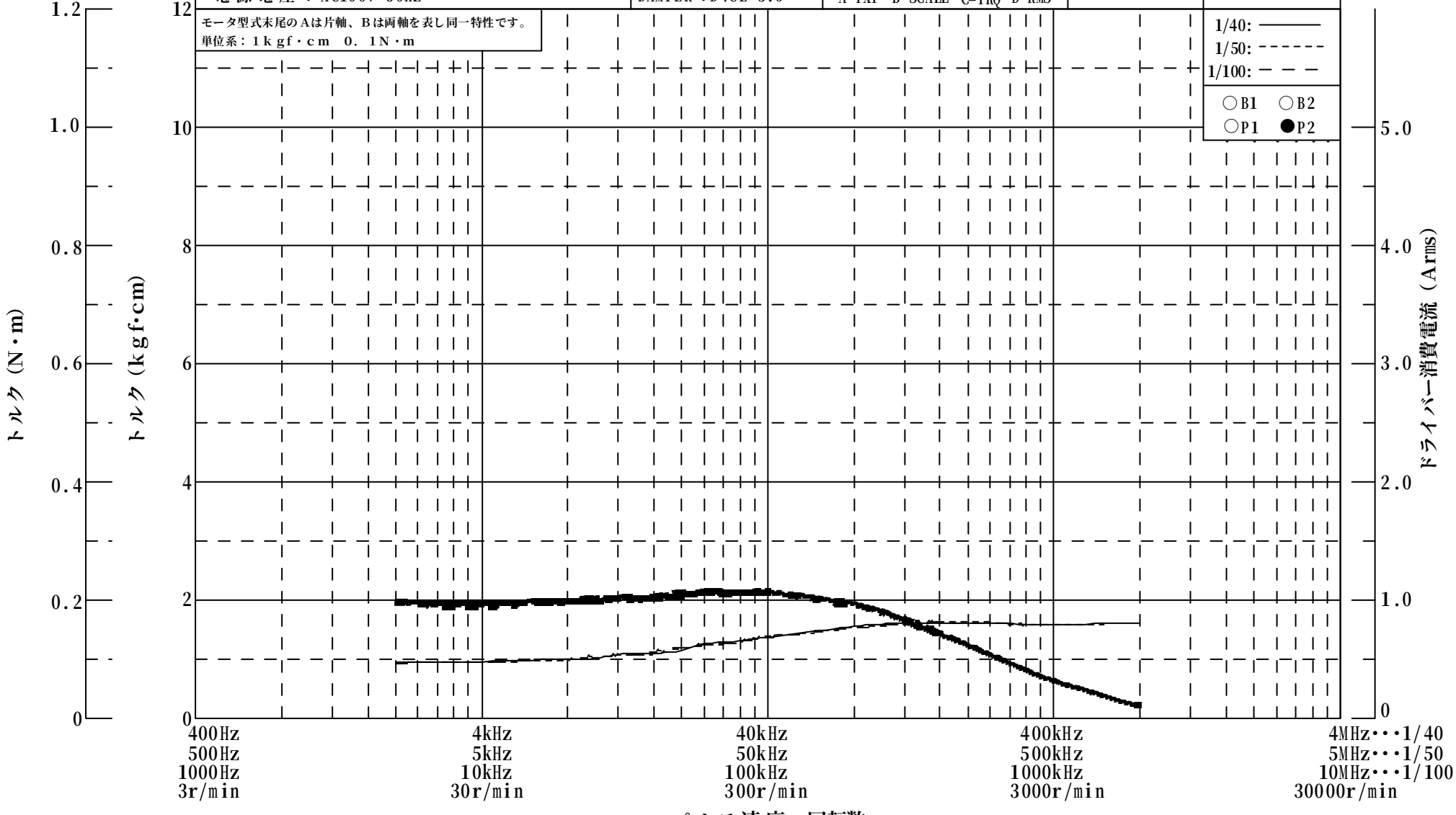

速度－トルク特性

MOTOR：PF243-B　Iw= 0.9 A　温度 24 ℃　測定 2002.10.22　作成　承認
DRIVER：INS20-210　湿度 56 %　FILE:MY-00783[5/6]
電源電圧：AC100V 60Hz　DAMPER：D4CL-5.0　A=TXT B=SCALE C=TRQ D=RMS

モータ型式末尾のAは片軸、Bは両軸を表し同一特性です。
単位系：1kgf・cm 0.1N・m

1/200: ——
1/250: - - - - - -
1/500: — — —

○B1 ○B2
○P1 ●P2

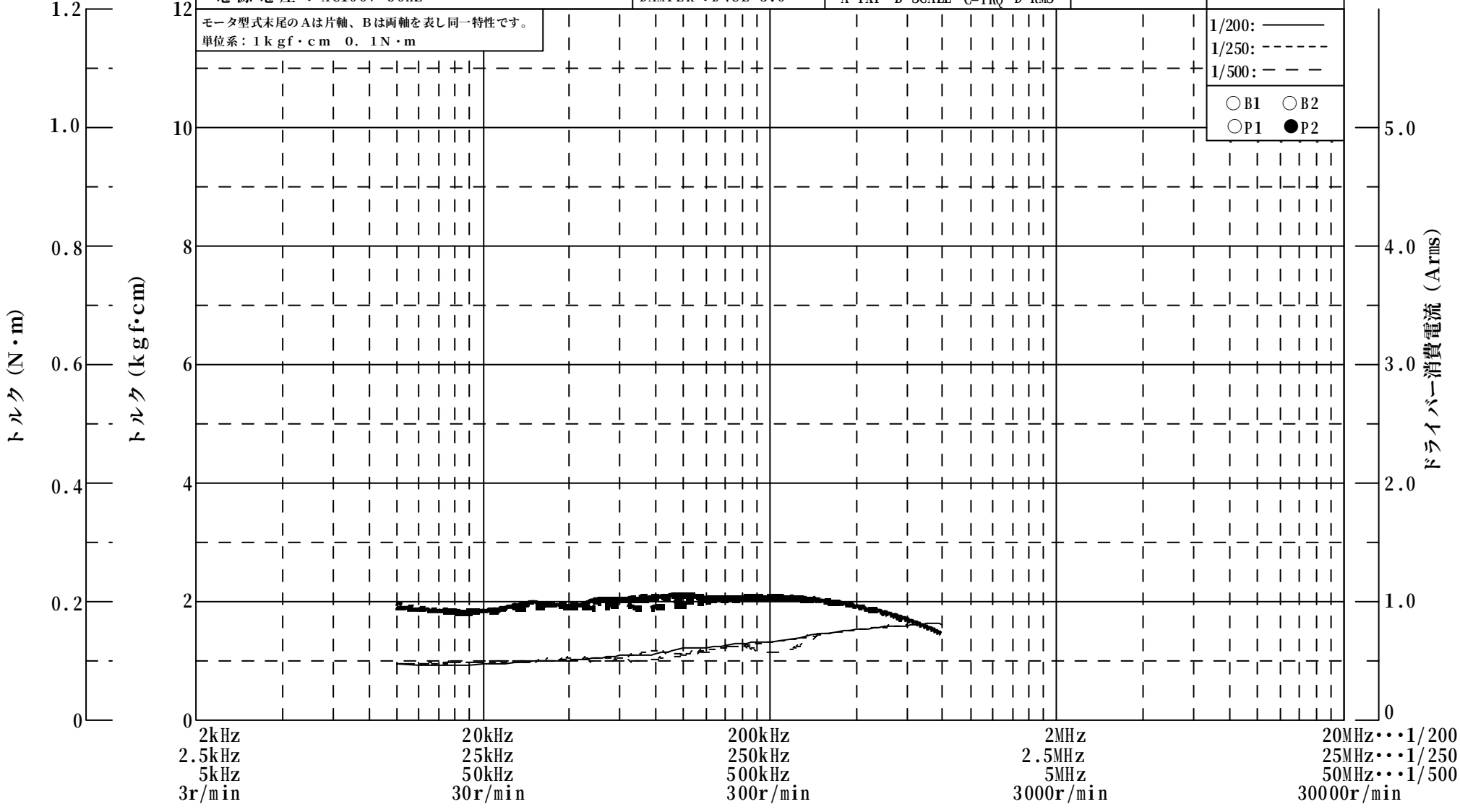

速度－トルク特性

MOTOR：PF243-B　Iw= 0.9 A　温度 24 ℃　測定 2002.10.22　作成　承認
DRIVER：INS20-210　湿度 56 %　FILE:MY-00783[6/6]
電源電圧：AC100V 60Hz　DAMPER：D4CL-5.0　A=TXT B=SCALE C=TRQ D=RMS

モータ型式末尾のAは片軸、Bは両軸を表し同一特性です。
単位系：1kgf・cm 0.1N・m

1/1000:
○B1 ○B2
○P1 ●P2

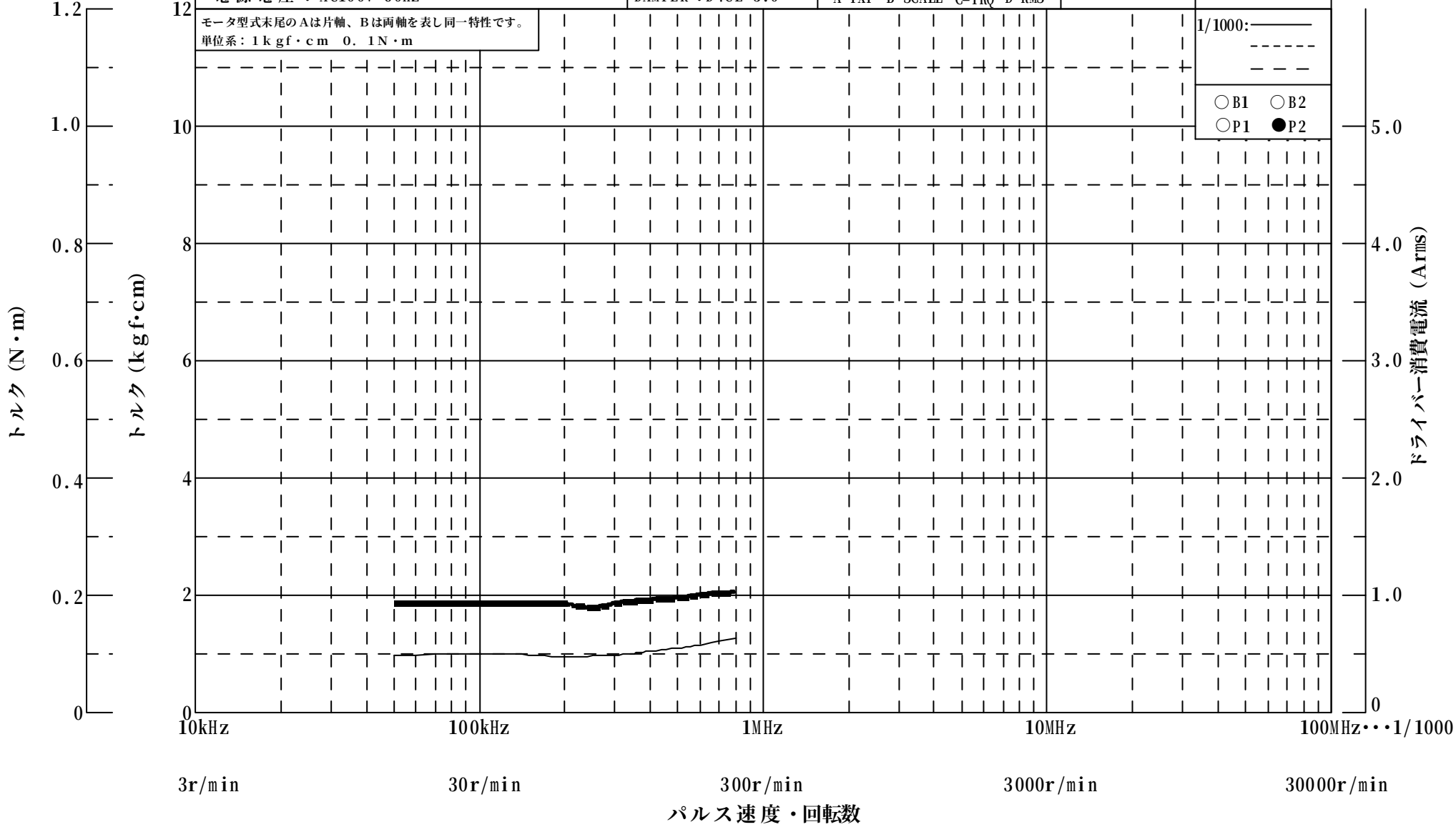

速度－トルク特性

MOTOR：PF244-B　Iw= 1.2 A　温度 24 ℃　測定 2002.10.21　作成　承認
DRIVER：INS20-210　湿度 56 %　FILE:MY-00784[1/6]
電源電圧：AC100V 60Hz　DAMPER：D4CL-5.0　A=TXT B=SCALE C=TRQ D=RMS

モータ型式末尾のAは片軸、Bは両軸を表し同一特性です。
単位系：1kgf・cm 0.1N・m

1/1: ——
1/2: - - - - - -
1/2.5: — — —
○B1 ○B2
○P1 ●P2

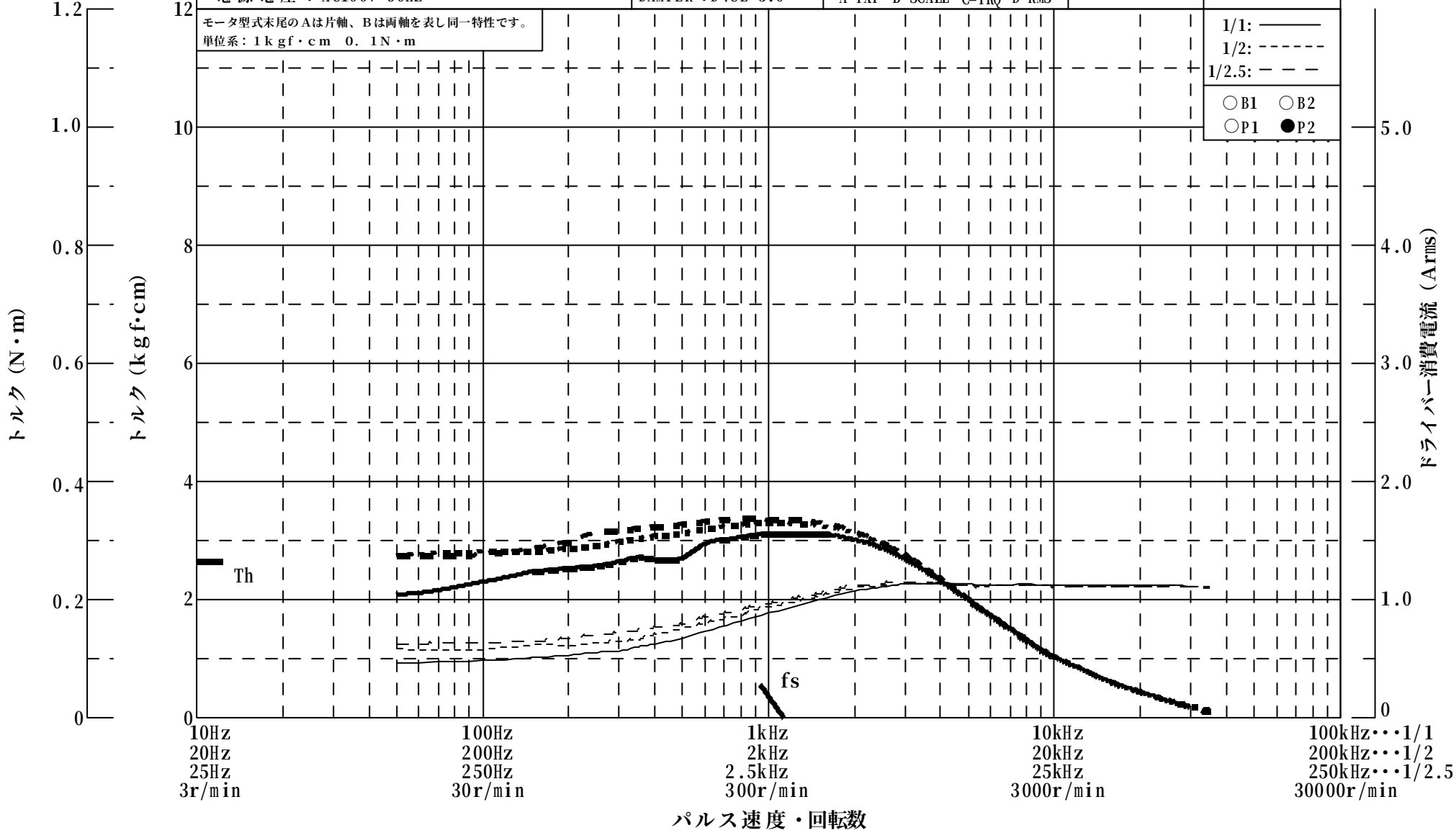

速度－トルク特性

MOTOR：PF244-B　Iw= 1.2 A　温度 24 ℃　測定 2002.10.21　作成　承認
DRIVER：INS20-210　湿度 56 %　FILE:MY-00784[2/6]
電源電圧：AC100V 60Hz　DAMPER：D4CL-5.0　A=TXT B=SCALE C=TRQ D=RMS

モータ型式末尾のAは片軸、Bは両軸を表し同一特性です。
単位系：1kgf・cm 0.1N・m

1/4: ——
1/5: - - - - - -
1/8: — — —

○B1 ○B2
○P1 ●P2

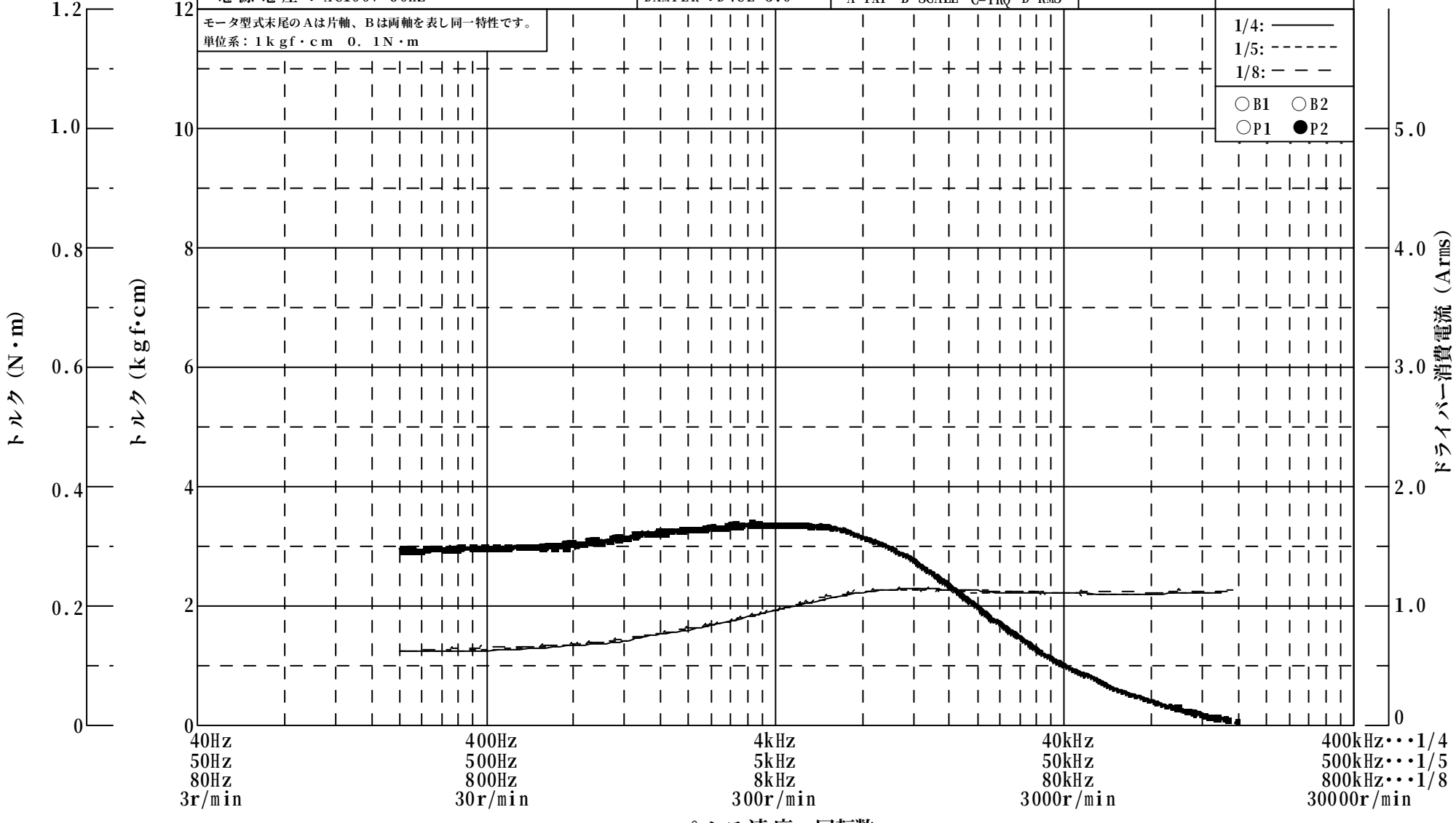

速度－トルク特性

MOTOR：PF244-B　Iw= 1.2 A　温度 24 ℃　測定 2002.10.21　作成　承認
DRIVER：INS20-210　湿度 56 %　FILE:MY-00784[3/6]
電源電圧：AC100V 60Hz　DAMPER：D4CL-5.0　A=TXT B=SCALE C=TRQ D=RMS

モータ型式末尾のAは片軸、Bは両軸を表し同一特性です。
単位系：1kgf・cm 0.1N・m

1/10: ——
1/20: - - - - - -
1/25: — — —
○B1 ○B2
○P1 ●P2

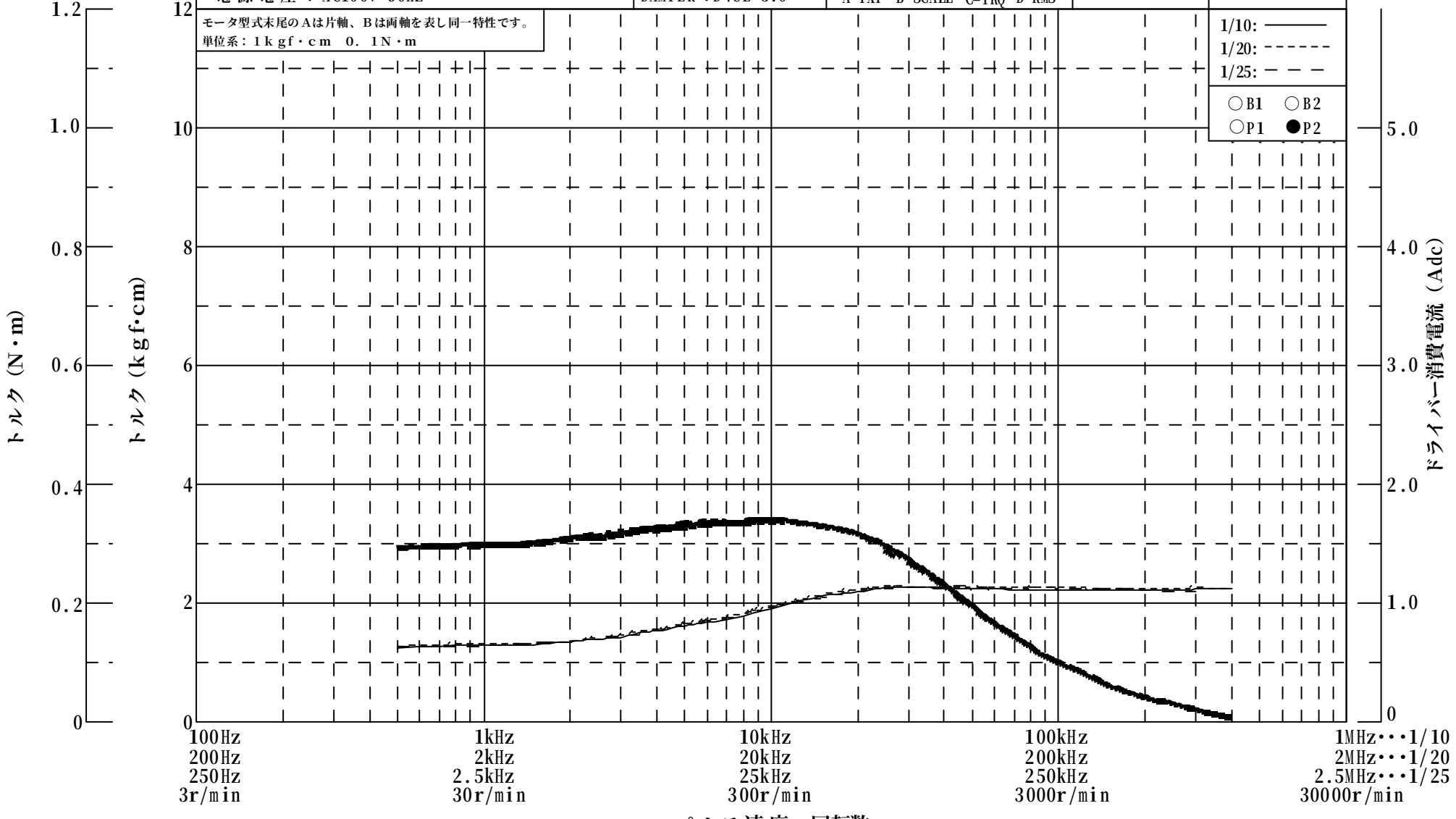

速度－トルク特性

MOTOR：PF244-B　Iw= 1.2 A　温度 24 ℃　測定 2002.10.21　作成　承認

DRIVER：INS20-210　湿度 56 %　FILE:MY-00784[4/6]

電源電圧：AC100V 60Hz　DAMPER：D4CL-5.0　A=TXT B=SCALE C=TRQ D=RMS

モータ型式末尾のAは片軸、Bは両軸を表し同一特性です。
単位系：1kgf・cm 0.1N・m

1/40: ——
1/50: - - - - - -
1/100: — — —

○B1 ○B2
○P1 ●P2

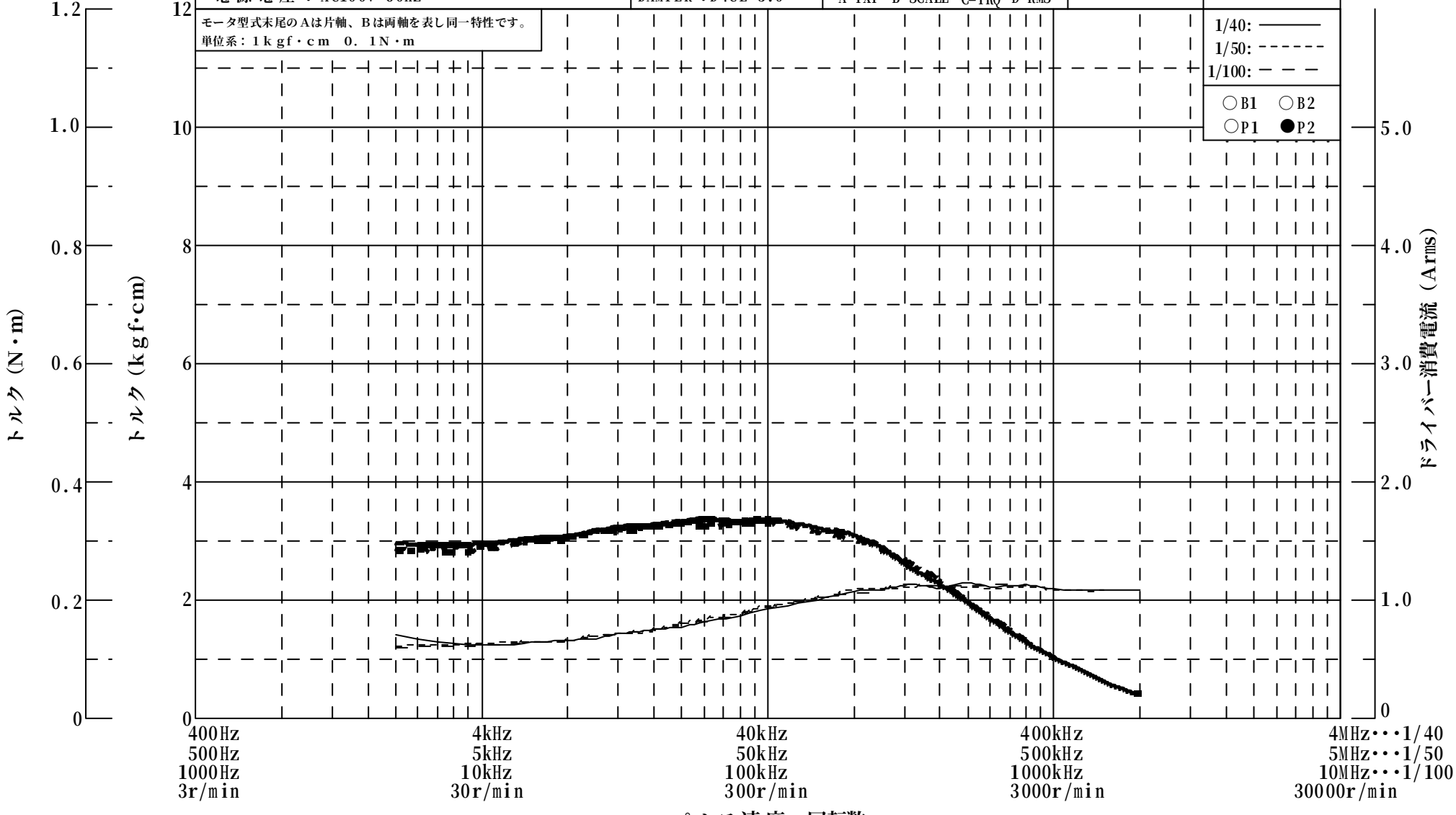

速度－トルク特性

MOTOR：PF244-B　Iw= 1.2 A　温度 24 ℃　測定 2002.10.21　作成　承認
DRIVER：INS20-210　湿度 56 %　FILE:MY-00784[5/6]
電源電圧：AC100V 60Hz　DAMPER：D4CL-5.0　A=TXT B=SCALE C=TRQ D=RMS

モータ型式末尾のAは片軸、Bは両軸を表し同一特性です。
単位系：1kgf・cm 0.1N・m

1/200: ——
1/250: - - - - - -
1/500: — — —
○B1 ○B2
○P1 ●P2

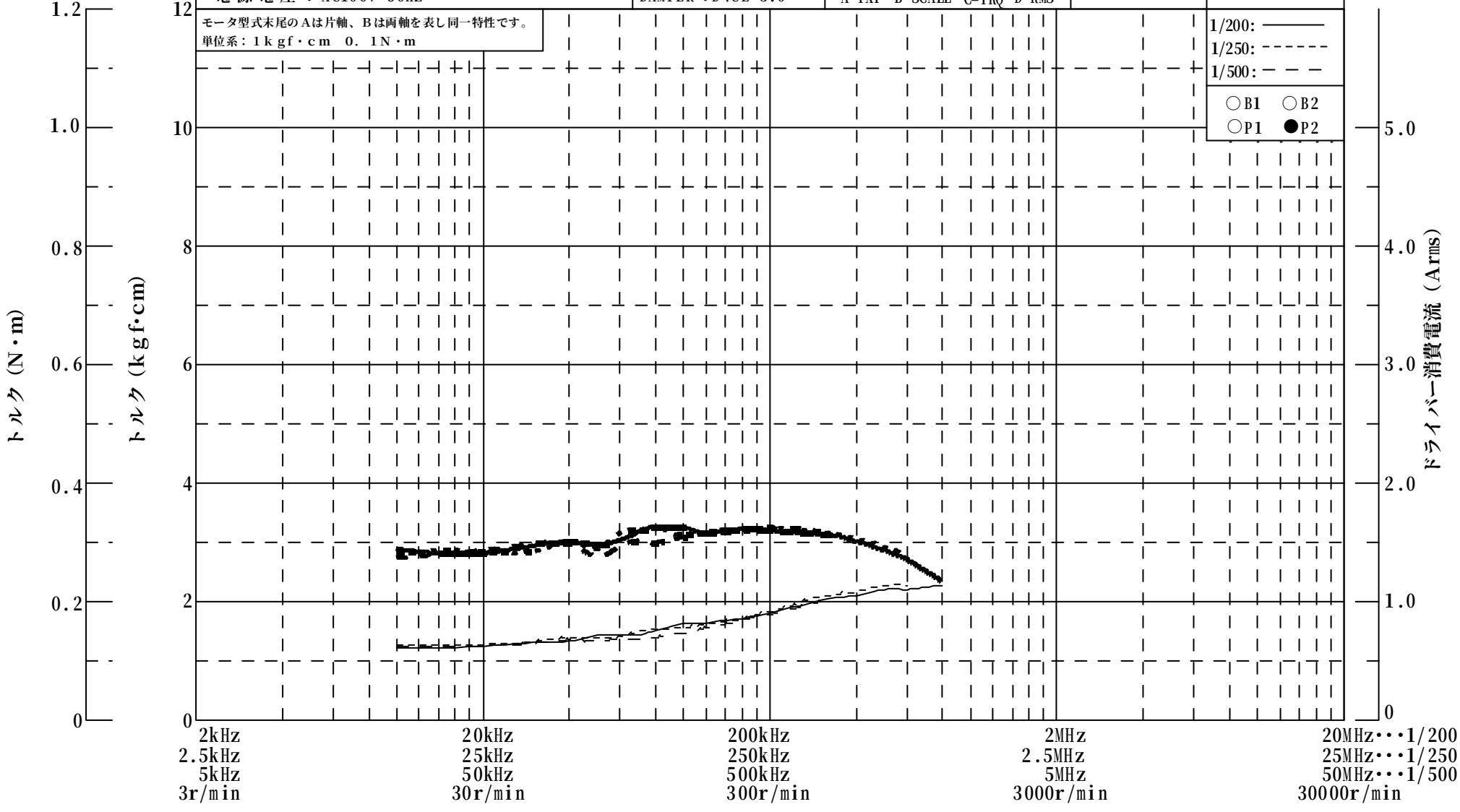

速度－トルク特性

MOTOR：PF244-B　Iw= 1.2 A　温度 24 ℃　測定 2002.10.21　作成　承認
DRIVER：INS20-210　湿度 56 %　FILE:MY-00784[6/6]
電源電圧：AC100V 60Hz　DAMPER：D4CL-5.0　A=TXT B=SCALE C=TRQ D=RMS

モータ型式末尾のAは片軸、Bは両軸を表し同一特性です。
単位系：1kgf・cm 0.1N・m

1/1000:
○B1 ○B2
○P1 ●P2

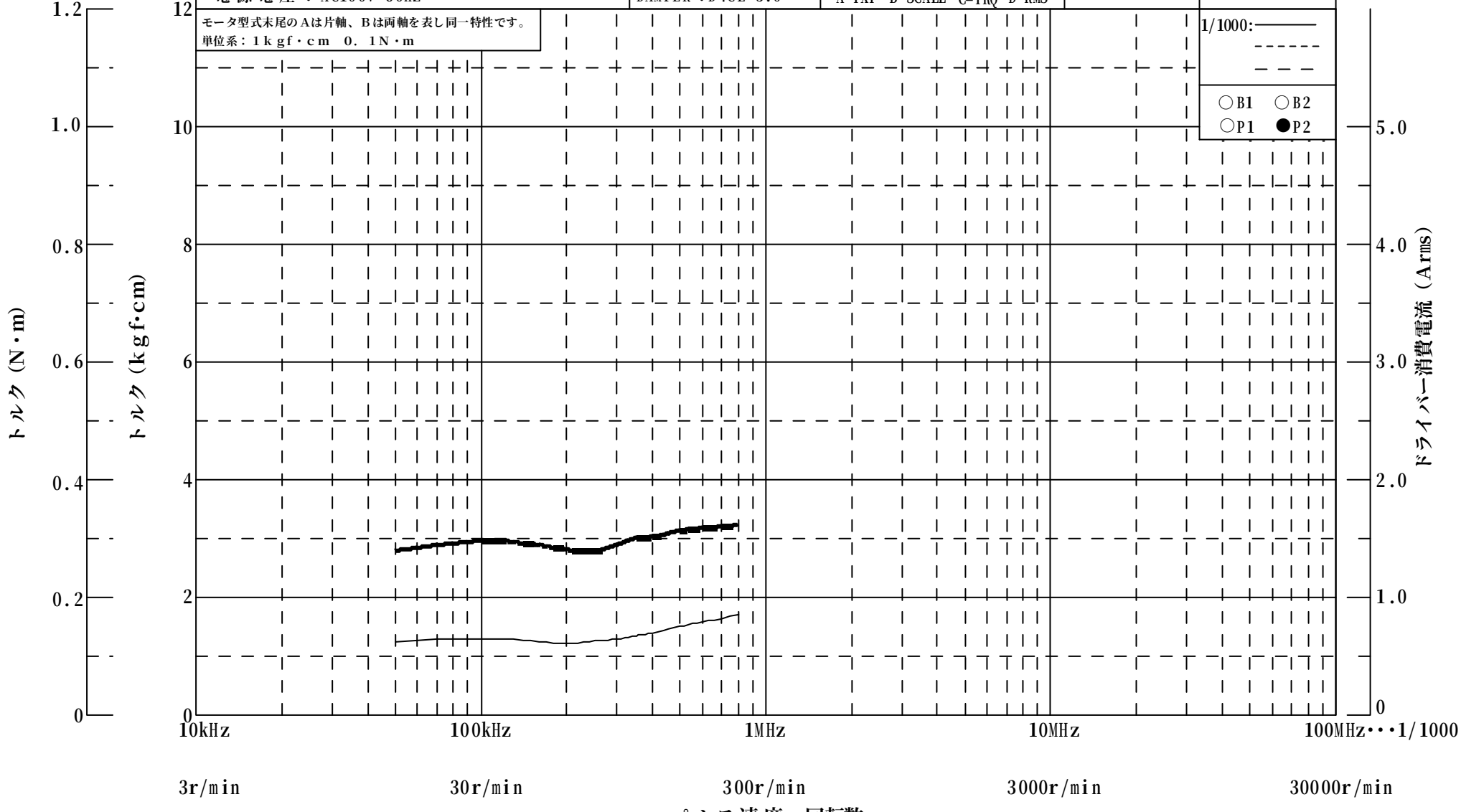

速度－トルク特性

MOTOR：PF245-B　Iw= 1.2 A　温度 24 ℃　測定 2002.10.21　作成　承認
DRIVER：INS20-210　湿度 56 %　FILE:MY-00785[1/6]
電源電圧：AC100V 60Hz　DAMPER：D4CL-5.0　A=TXT B=SCALE C=TRQ D=RMS

モータ型式末尾のAは片軸、Bは両軸を表し同一特性です。
単位系：1kgf・cm 0.1N・m

1/1: ——
1/2: - - - - - -
1/2.5: — — —
○B1 ○B2
○P1 ●P2

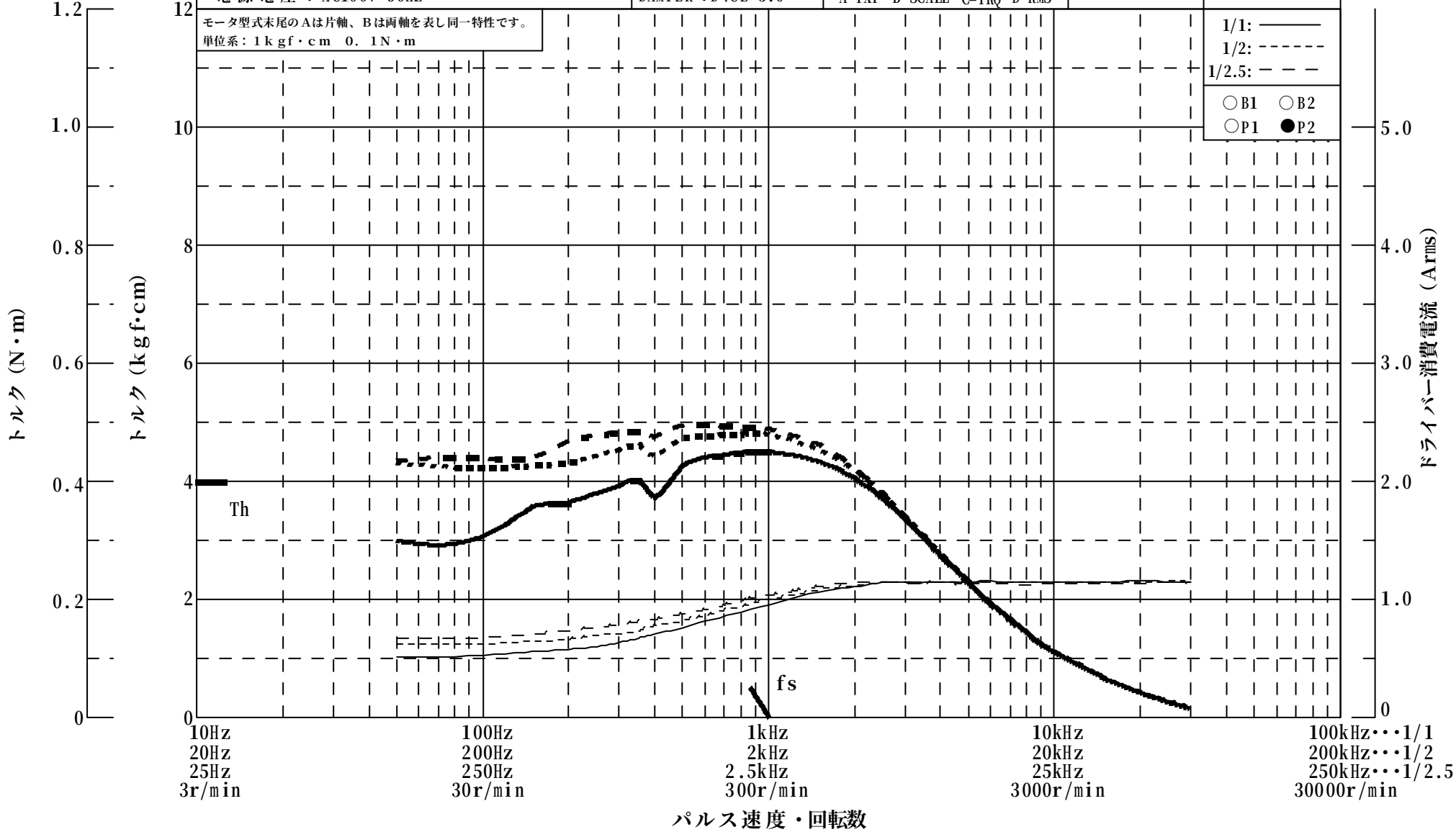

速度－トルク特性

MOTOR：PF245-B　Iw= 1.2 A　温度 24 ℃　測定 2002.10.21　作成　承認

DRIVER：INS20-210　湿度 56 %　FILE:MY-00785[2/6]

電源電圧：AC100V 60Hz　DAMPER：D4CL-5.0　A=TXT B=SCALE C=TRQ D=RMS

モータ型式末尾のAは片軸、Bは両軸を表し同一特性です。
単位系：1kgf・cm 0.1N・m

1/4: ——
1/5: - - - - - -
1/8: — — —

○B1 ○B2
○P1 ●P2

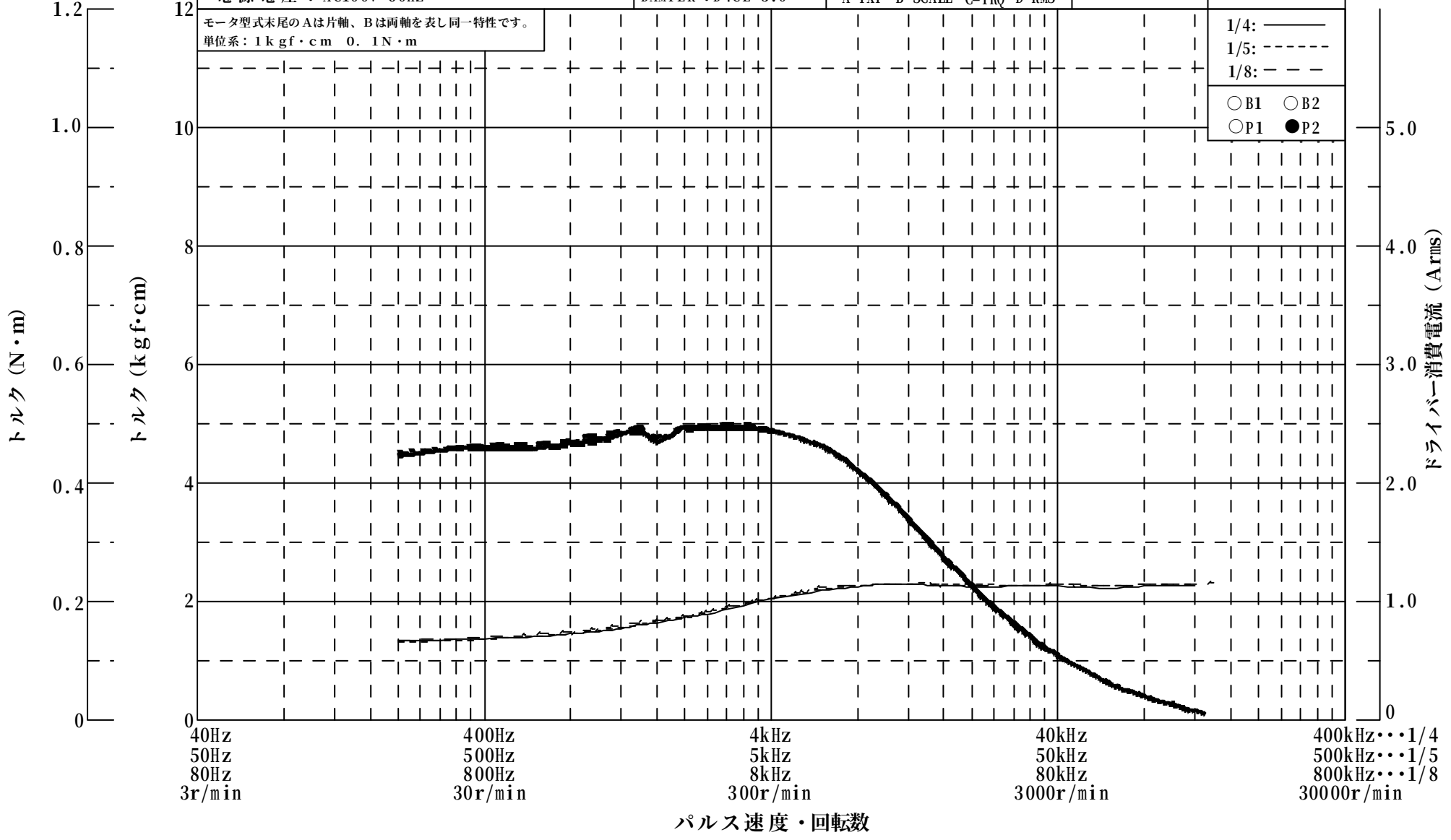

速度－トルク特性

MOTOR：PF245-B　Iw= 1.2 A　温度 24 ℃　測定 2002.10.21　作成　承認
DRIVER：INS20-210　湿度 56 %　FILE:MY-00785[3/6]
電源電圧：AC100V 60Hz　DAMPER：D4CL-5.0　A=TXT B=SCALE C=TRQ D=RMS

モータ型式末尾のAは片軸、Bは両軸を表し同一特性です。
単位系：1kgf・cm 0.1N・m

1/10: ——
1/20: - - - - - -
1/25: — — —

○B1 ○B2
○P1 ●P2

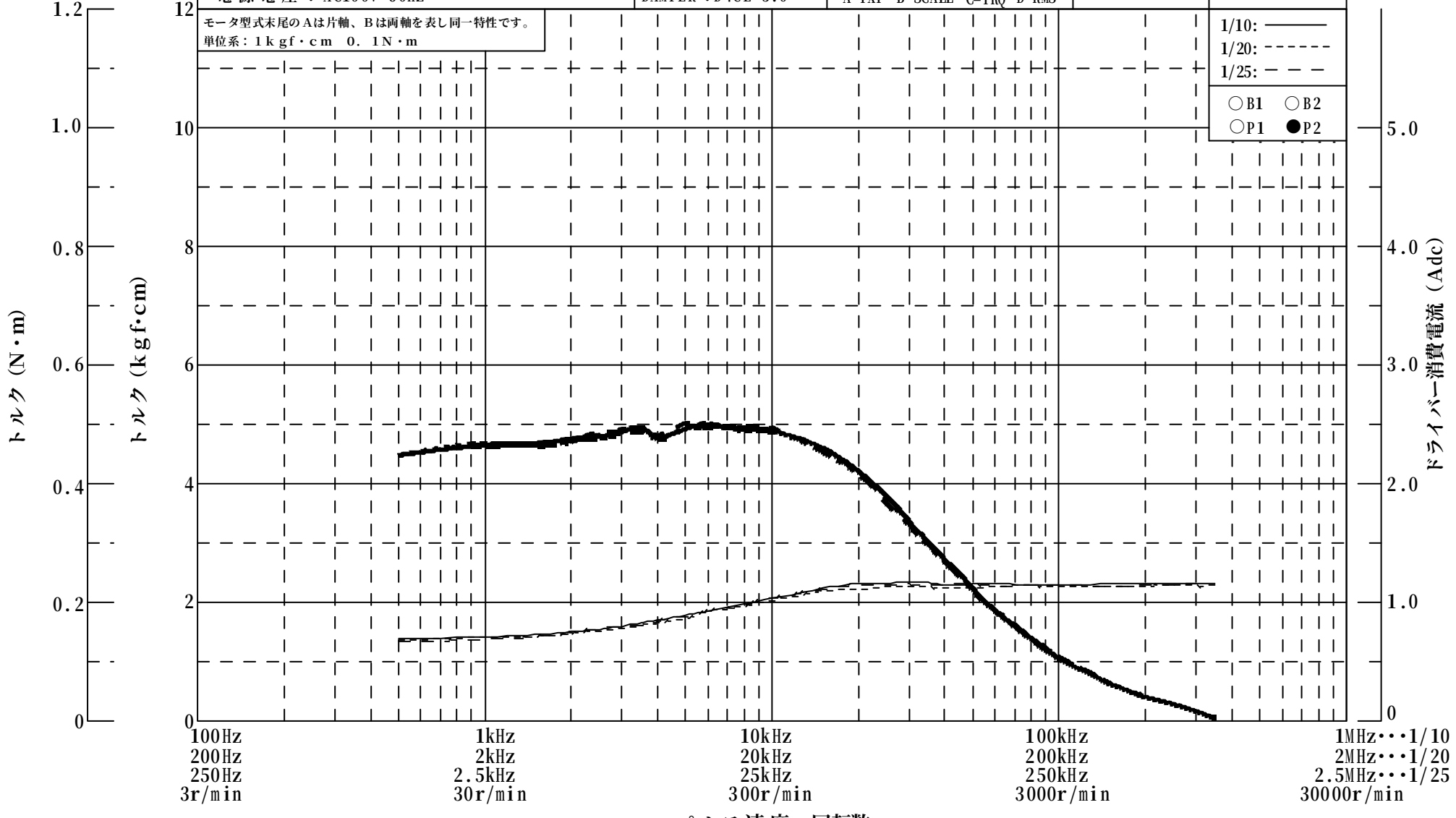

速度－トルク特性

MOTOR：PF245-B　Iw= 1.2 A　温度 24 ℃　測定 2002.10.21　作成　承認

DRIVER：INS20-210　湿度 56 %　FILE:MY-00785[4/6]

電源電圧：AC100V 60Hz　DAMPER：D4CL-5.0　A=TXT B=SCALE C=TRQ D=RMS

モータ型式末尾のAは片軸、Bは両軸を表し同一特性です。
単位系：1kgf・cm 0.1N・m

1/40: ——
1/50: - - - - - -
1/100: — — —

○B1 ○B2
○P1 ●P2

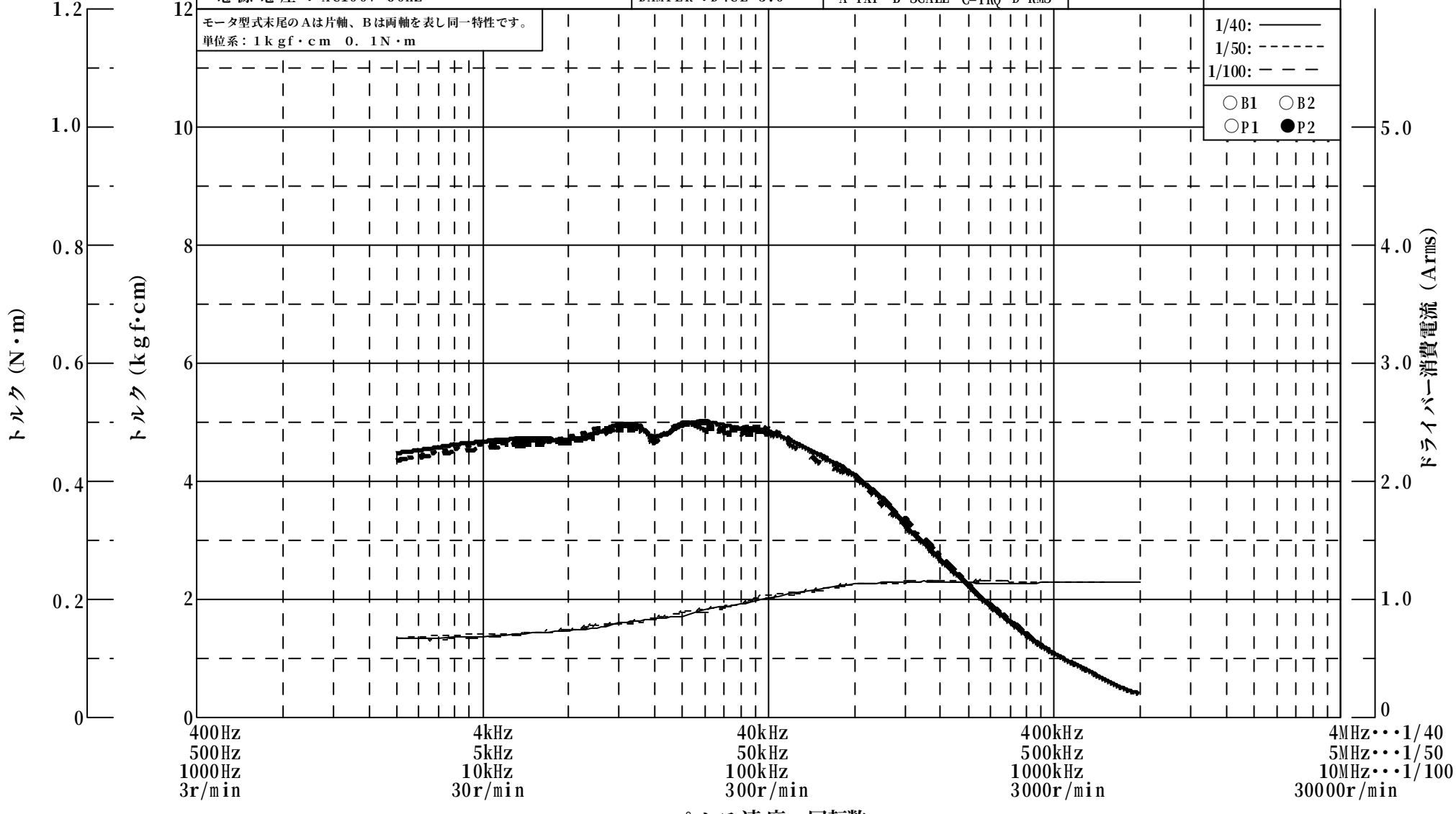

速度－トルク特性

MOTOR：PF245-B　Iw= 1.2 A　温度 24 ℃　測定 2002.10.21　作成　承認
DRIVER：INS20-210　湿度 56 %　FILE:MY-00785[5/6]
電源電圧：AC100V 60Hz　DAMPER：D4CL-5.0　A=TXT B=SCALE C=TRQ D=RMS

モータ型式末尾のAは片軸、Bは両軸を表し同一特性です。
単位系：1kgf・cm 0.1N・m

1/200: ——
1/250: - - - - - -
1/500: — — —
○B1 ○B2
○P1 ●P2

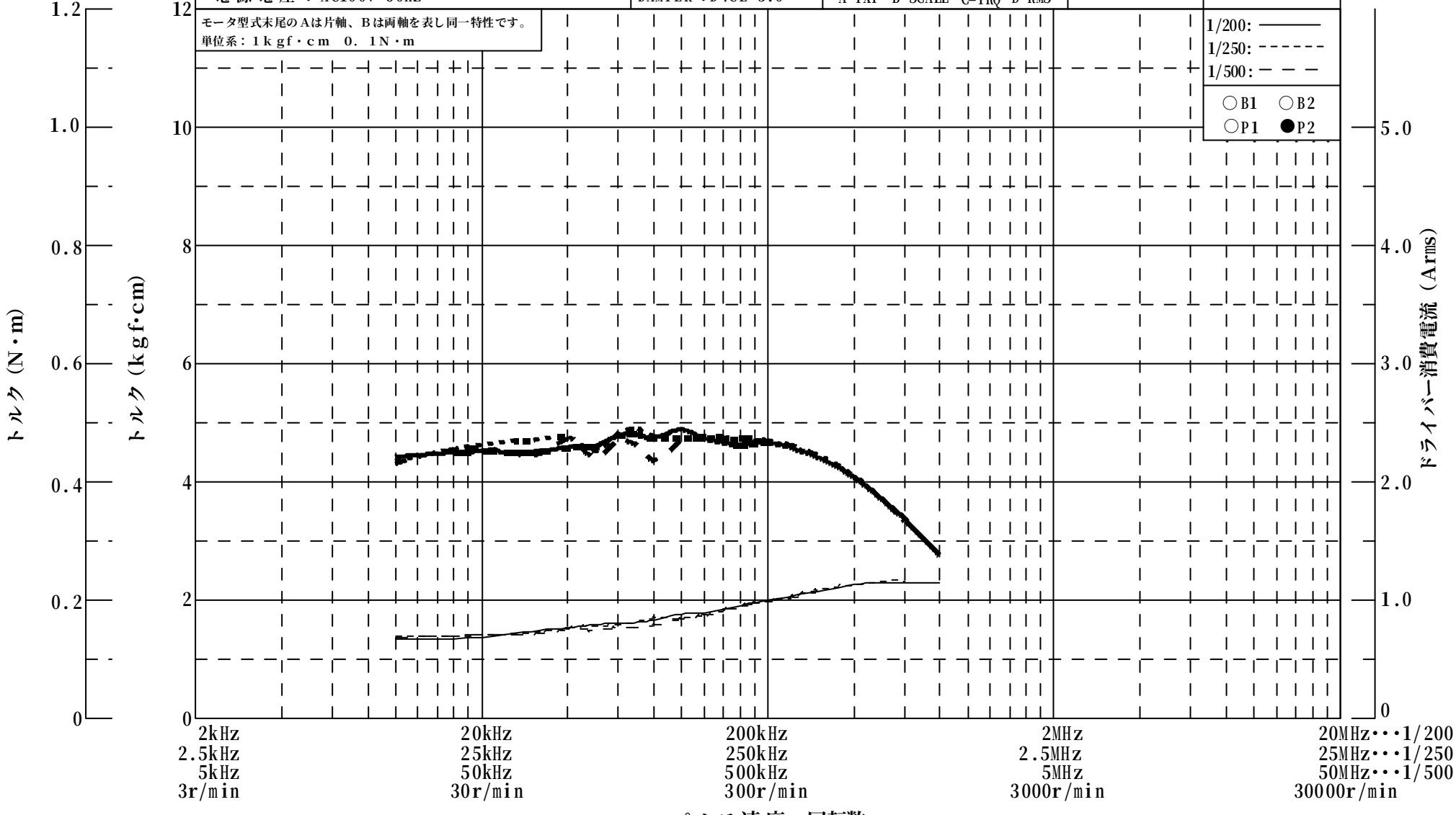

速度－トルク特性

MOTOR：PF245-B　Iw= 1.2 A　温度 24 ℃　測定 2002.10.21　作成　承認
DRIVER：INS20-210　湿度 56 %　FILE:MY-00785[6/6]
電源電圧：AC100V 60Hz　DAMPER：D4CL-5.0　A=TXT B=SCALE C=TRQ D=RMS

モータ型式末尾のAは片軸、Bは両軸を表し同一特性です。
単位系：1kgf・cm 0.1N・m

1/1000:
○B1 ○B2
○P1 ●P2

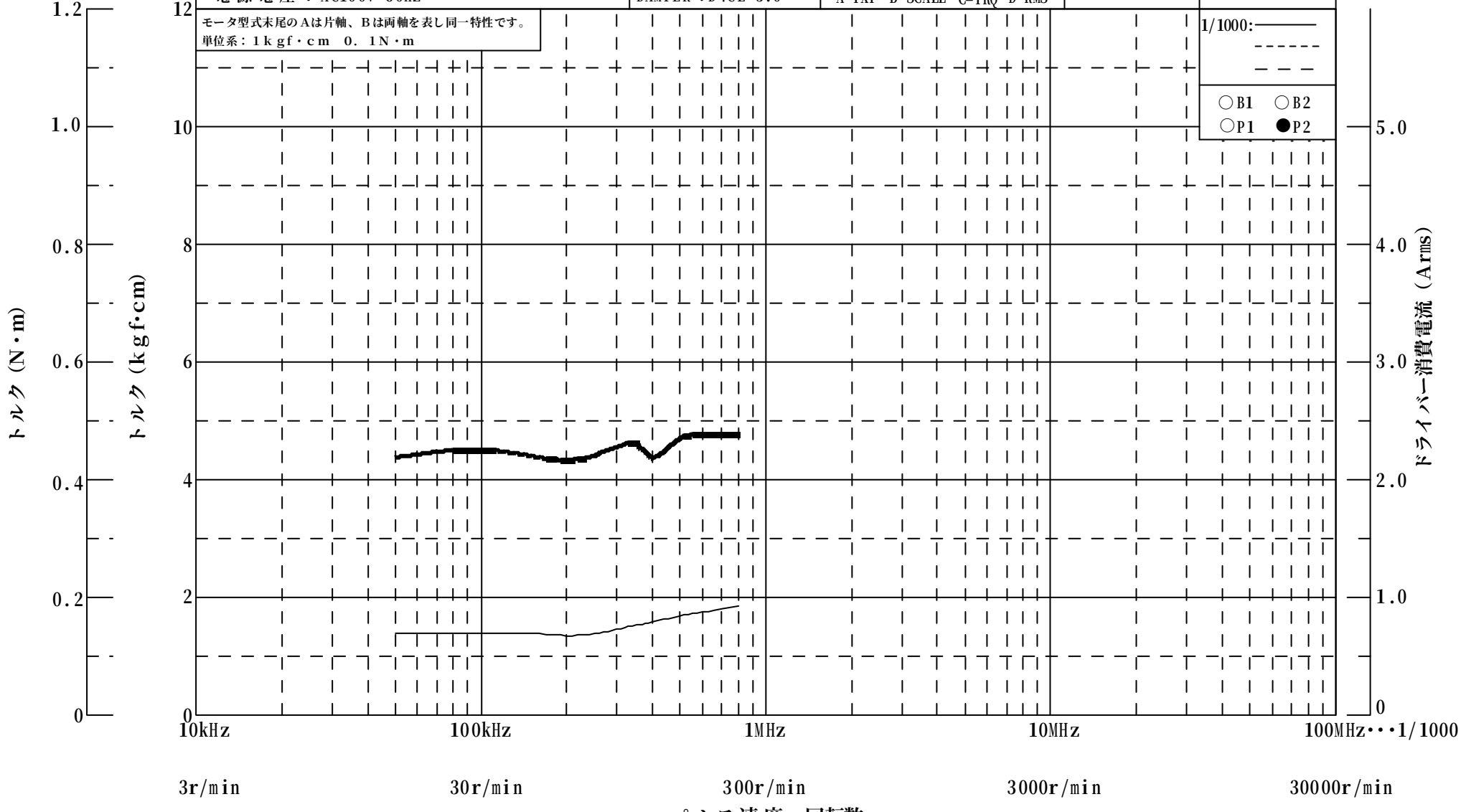

速度－トルク特性

MOTOR：PF264-B　Iw= 2.0 A　温度 24 ℃　測定 2002.10.22　作成　承認
DRIVER：INS20-210　湿度 56 %　FILE:MY-00786[1/6]
電源電圧：AC100V 60Hz　DAMPER：D6CL-6.3　A=TXT B=SCALE C=TRQ D=RMS

モータ型式末尾のAは片軸、Bは両軸を表し同一特性です。
単位系：1kgf・cm 0.1N・m

1/1: ——
1/2: - - - - - -
1/2.5: — — —
○B1 ○B2
○P1 ●P2

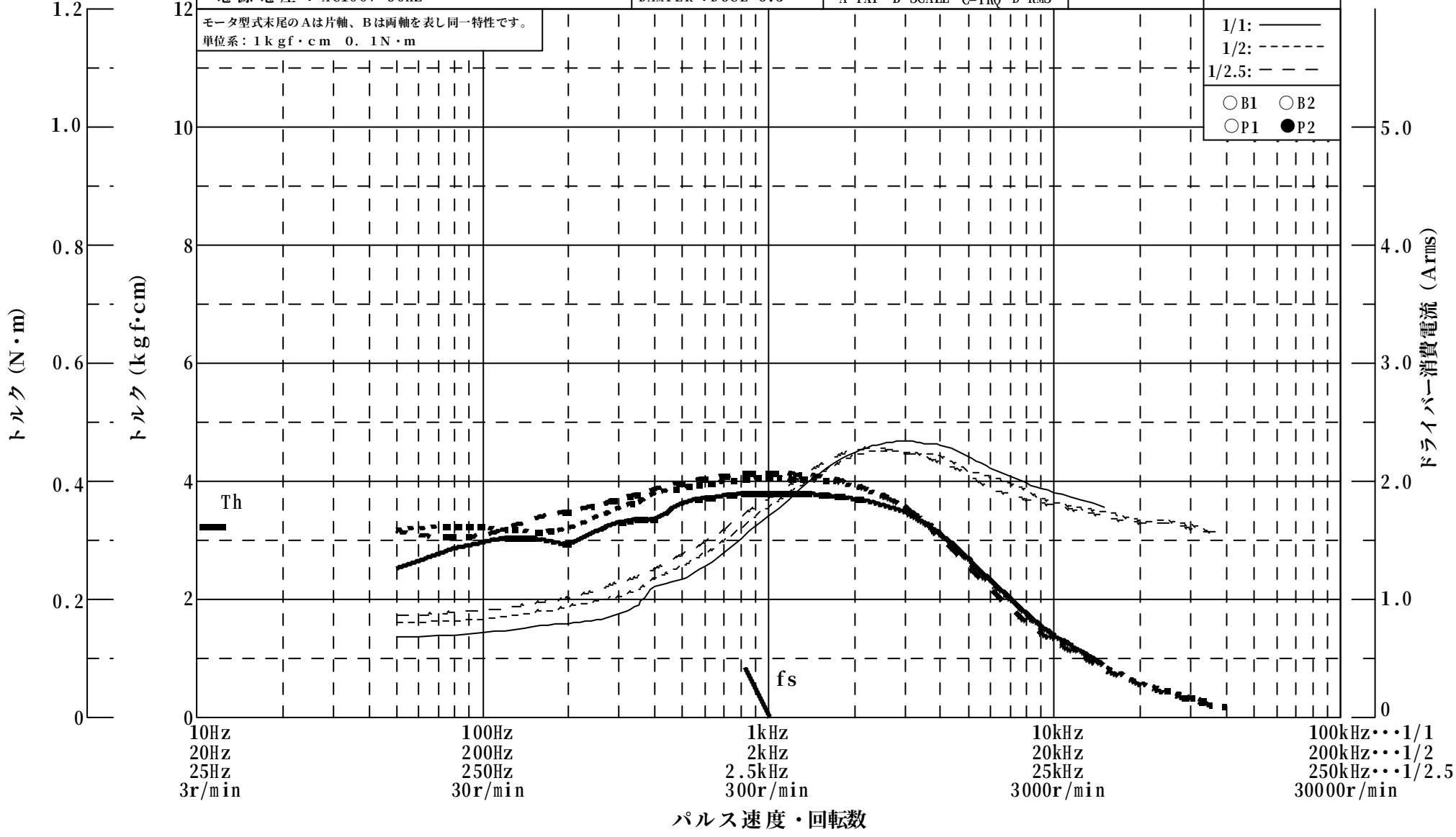

速度－トルク特性

MOTOR：PF264-B　Iw= 2.0 A　温度 24 ℃　測定 2002.10.22　作成　承認
DRIVER：INS20-210　湿度 56 %　FILE:MY-00786[2/6]
電源電圧：AC100V 60Hz　DAMPER：D6CL-6.3　A=TXT B=SCALE C=TRQ D=RMS

モータ型式末尾のAは片軸、Bは両軸を表し同一特性です。
単位系：1kgf・cm 0.1N・m

1/4: ——
1/5: - - - - - -
1/8: — — —

○B1 ○B2
○P1 ●P2

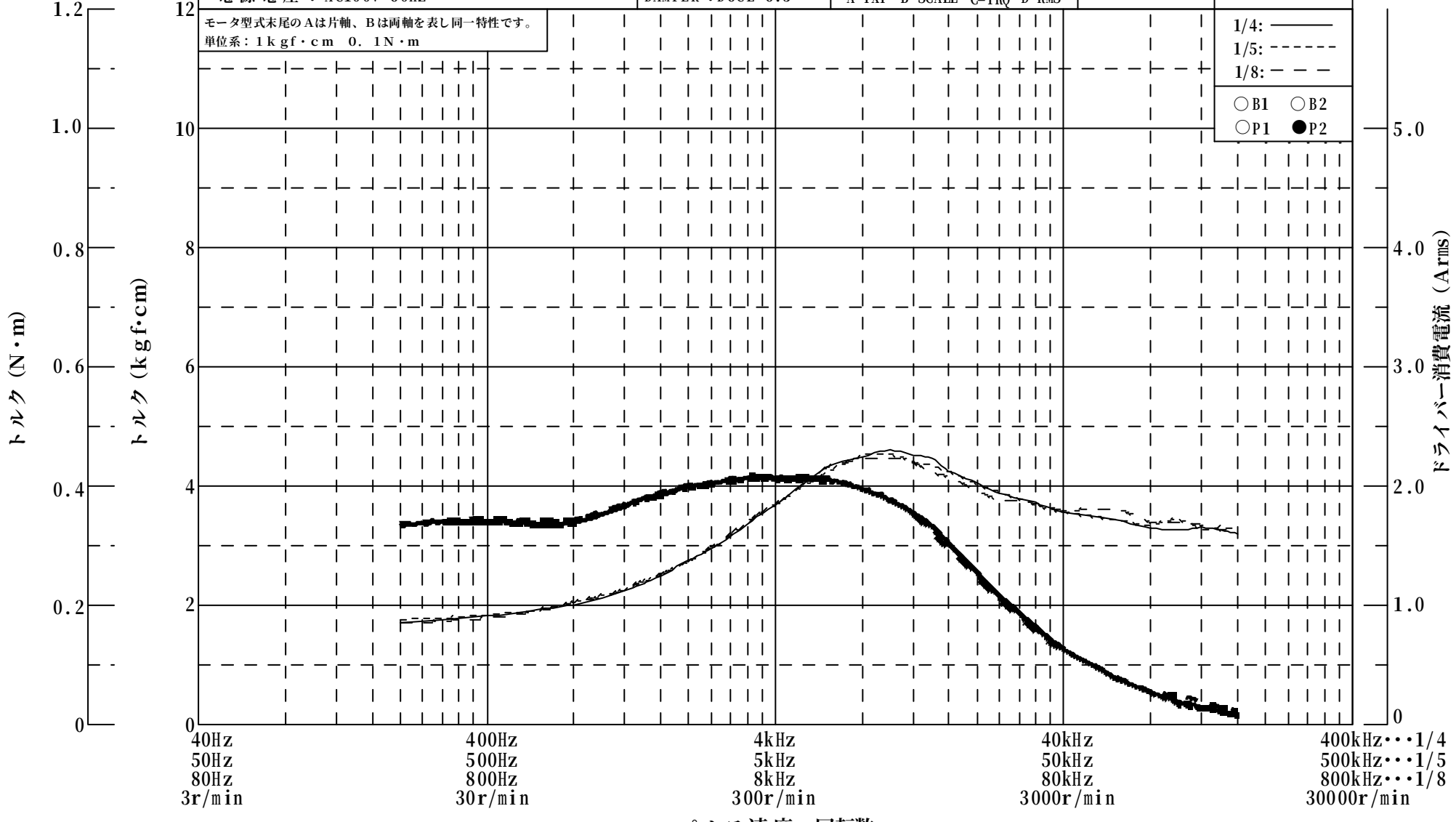

速度－トルク特性

MOTOR：PF264-B　Iw= 2.0 A　温度 24 ℃　測定 2002.10.22　作成　承認
DRIVER：INS20-210　湿度 56 %　FILE:MY-00786[3/6]
電源電圧：AC100V 60Hz　DAMPER：D6CL-6.3　A=TXT B=SCALE C=TRQ D=RMS

モータ型式末尾のAは片軸、Bは両軸を表し同一特性です。
単位系：1kgf・cm 0.1N・m

1/10: ——
1/20: - - - - - -
1/25: — — —
○B1 ○B2
○P1 ●P2

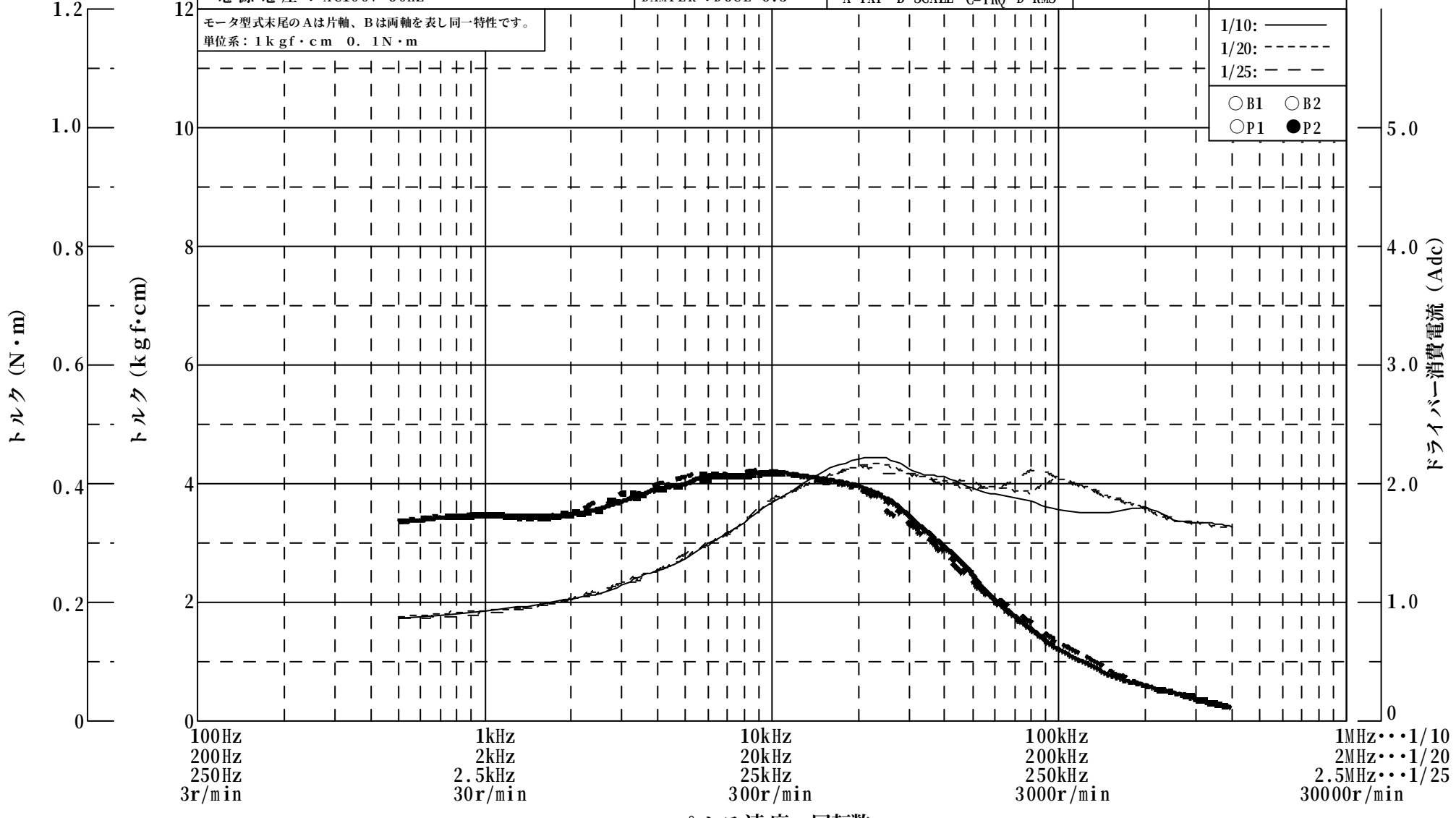

速度－トルク特性

MOTOR：PF264-B　Iw= 2.0 A　温度 24 ℃　測定 2002.10.22　作成　承認
DRIVER：INS20-210　湿度 56 %　FILE:MY-00786[4/6]
電源電圧：AC100V 60Hz　DAMPER：D6CL-6.3　A=TXT B=SCALE C=TRQ D=RMS

モータ型式末尾のAは片軸、Bは両軸を表し同一特性です。
単位系：1kgf・cm 0.1N・m

1/40: ——
1/50: - - - - - -
1/100: — — —
○B1 ○B2
○P1 ●P2

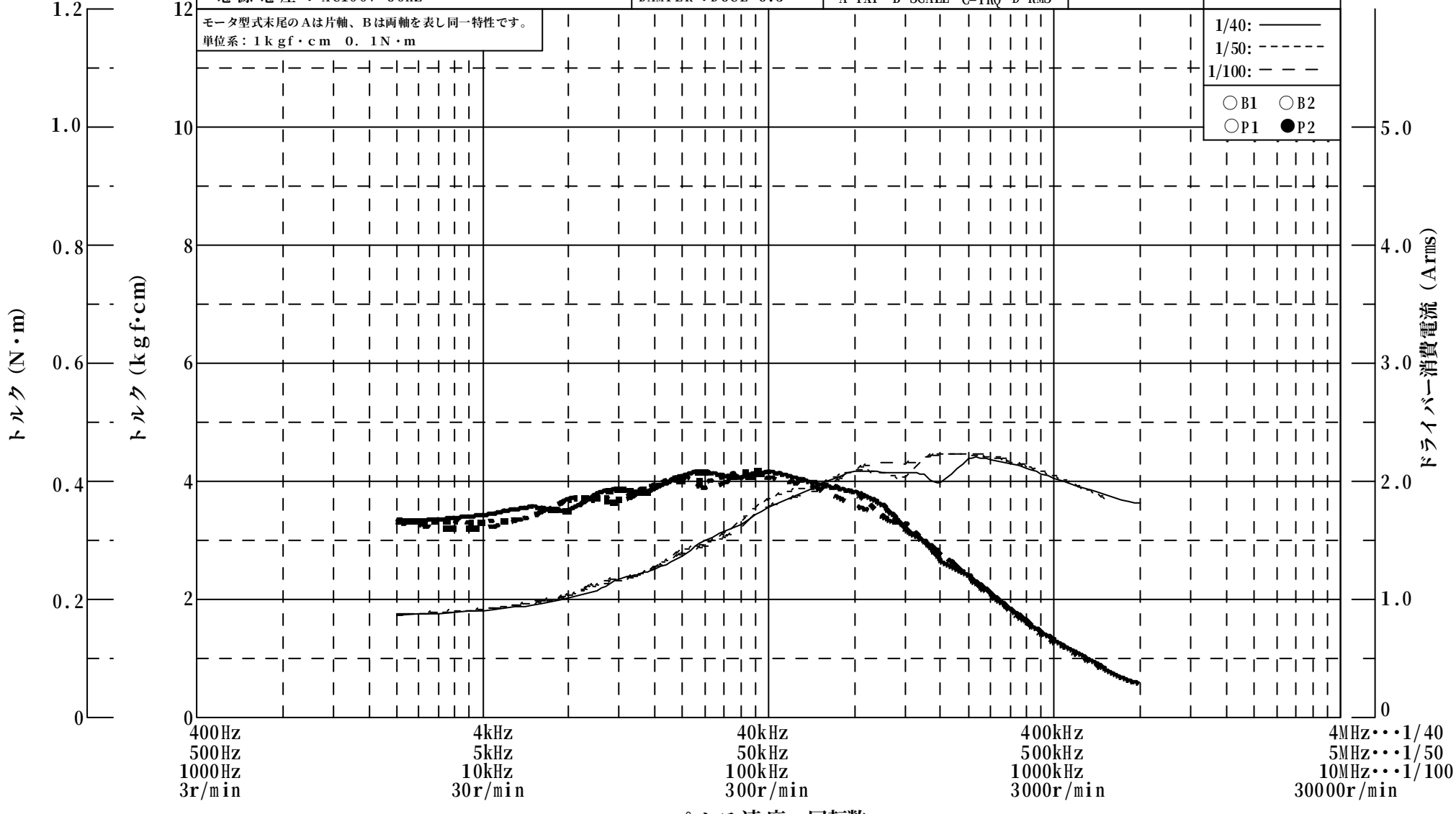

速度－トルク特性

MOTOR：PF264-B　Iw= 2.0 A　温度 24 ℃　測定 2002.10.22　作成　承認
DRIVER：INS20-210　湿度 56 %　FILE:MY-00786[5/6]
電源電圧：AC100V 60Hz　DAMPER：D6CL-6.3　A=TXT B=SCALE C=TRQ D=RMS

モータ型式末尾のAは片軸、Bは両軸を表し同一特性です。
単位系：1kgf・cm 0.1N・m

1/200: ——
1/250: - - - - - -
1/500: — — —
○B1 ○B2
○P1 ●P2

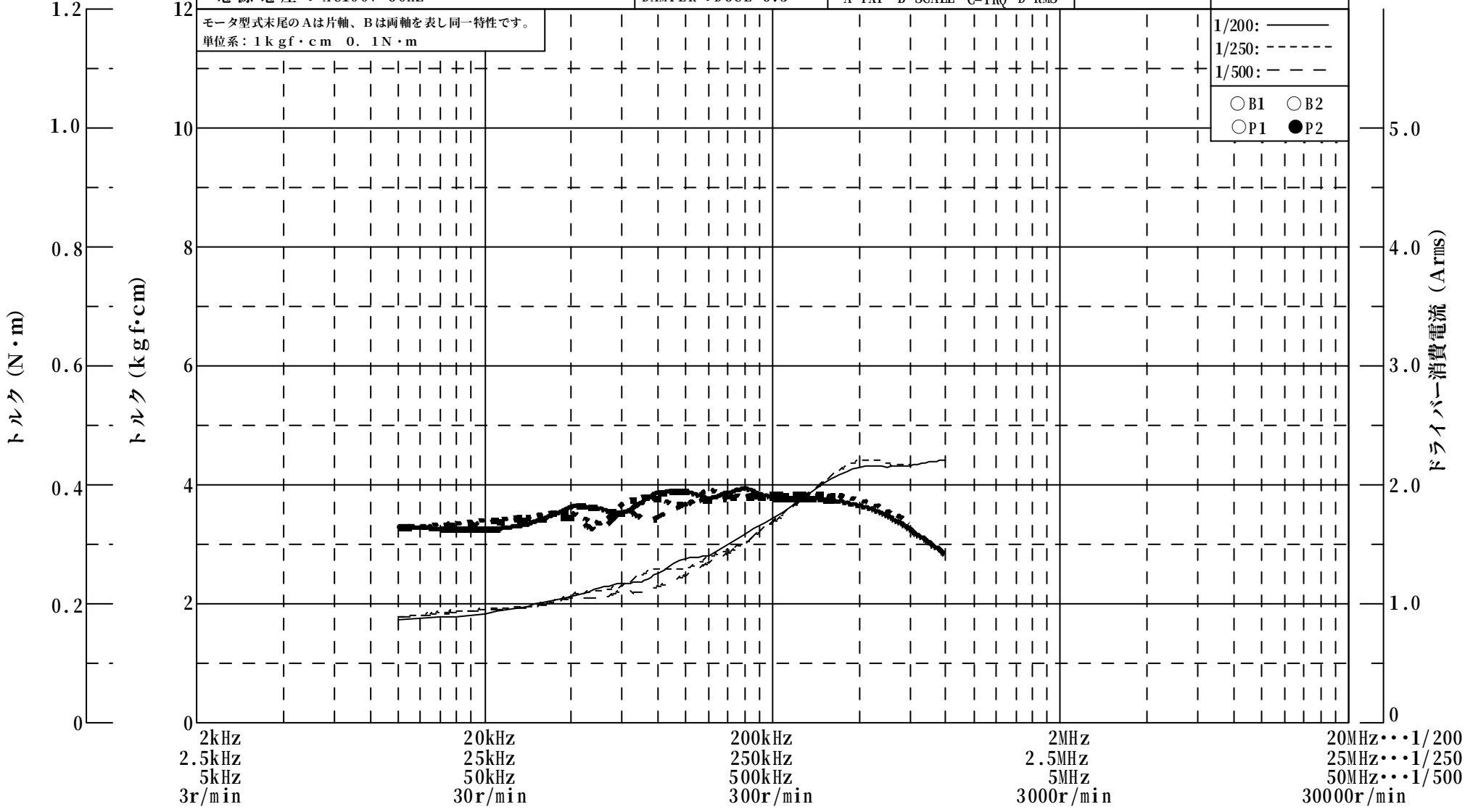

速度－トルク特性

MOTOR：PF264-B　Iw= 2.0 A　温度 24 ℃　測定 2002.10.22　作成　承認
DRIVER：INS20-210　湿度 56 %　FILE:MY-00786[6/6]
電源電圧：AC100V 60Hz　DAMPER：D6CL-6.3　A=TXT B=SCALE C=TRQ D=RMS

モータ型式末尾のAは片軸、Bは両軸を表し同一特性です。
単位系：1kgf・cm 0.1N・m

1/1000:
○B1 ○B2
○P1 ●P2

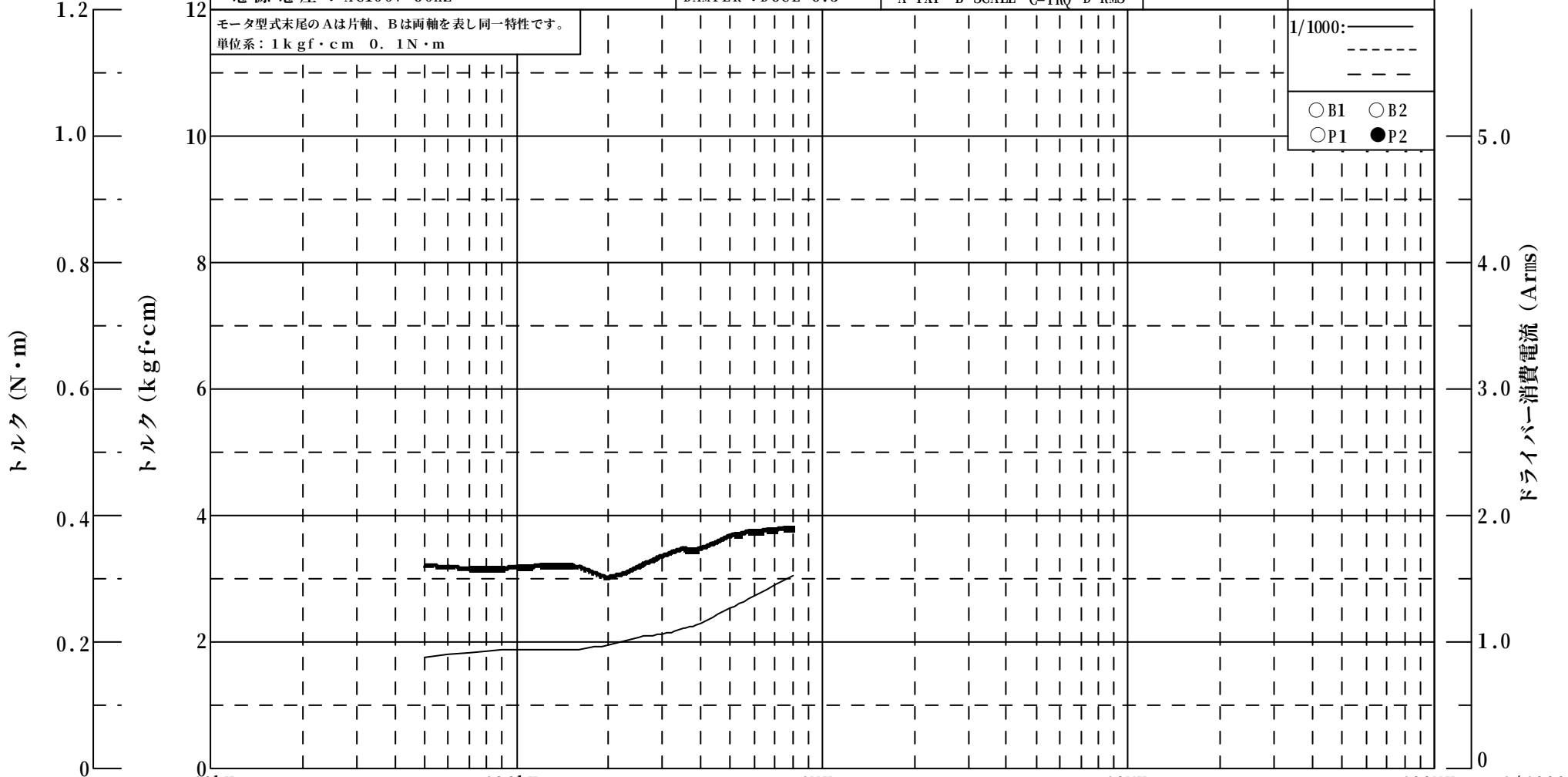

速度－トルク特性

MOTOR：PF266-B　Iw= 2.0 A　温度 24 ℃　測定 2002.10.23　作成　承認
DRIVER：INS20-210　湿度 56 %　FILE:MY-00787[1/6]
電源電圧：AC100V 60Hz　DAMPER：D6CL-6.3　A=TXT B=SCALE C=TRQ D=RMS

モータ型式末尾のAは片軸、Bは両軸を表し同一特性です。
単位系：1kgf・cm 0.1N・m

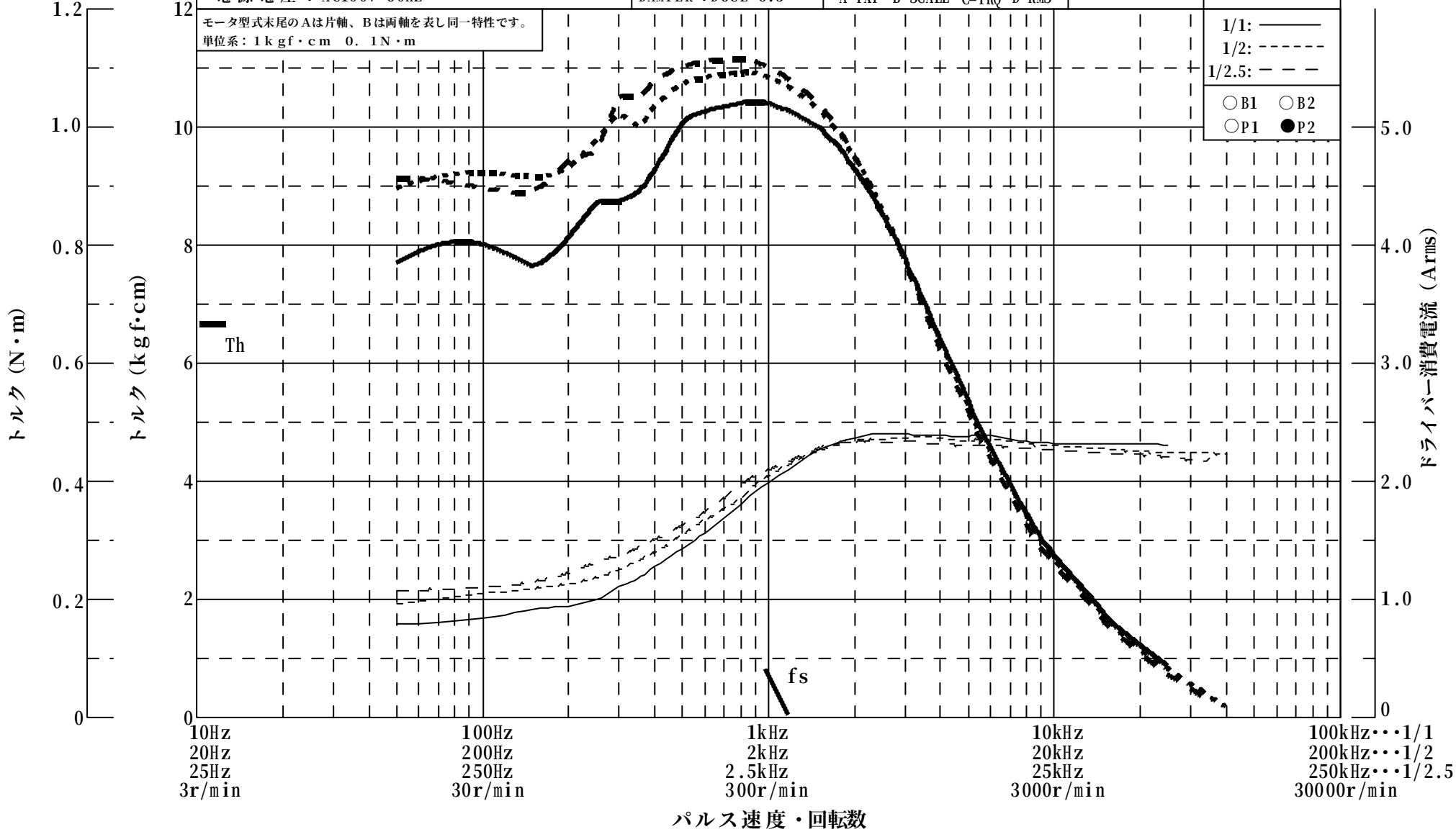

速度－トルク特性

MOTOR：PF266-B　Iw= 2.0 A　温度 24 ℃　測定 2002.10.23　作成　承認
DRIVER：INS20-210　湿度 56 %　FILE:MY-00787[2/6]
電源電圧：AC100V 60Hz　DAMPER：D6CL-6.3　A=TXT B=SCALE C=TRQ D=RMS

モータ型式末尾のAは片軸、Bは両軸を表し同一特性です。
単位系：1kgf・cm 0.1N・m

1/4: ——
1/5: - - - - - -
1/8: — — —

○B1 ○B2
○P1 ●P2

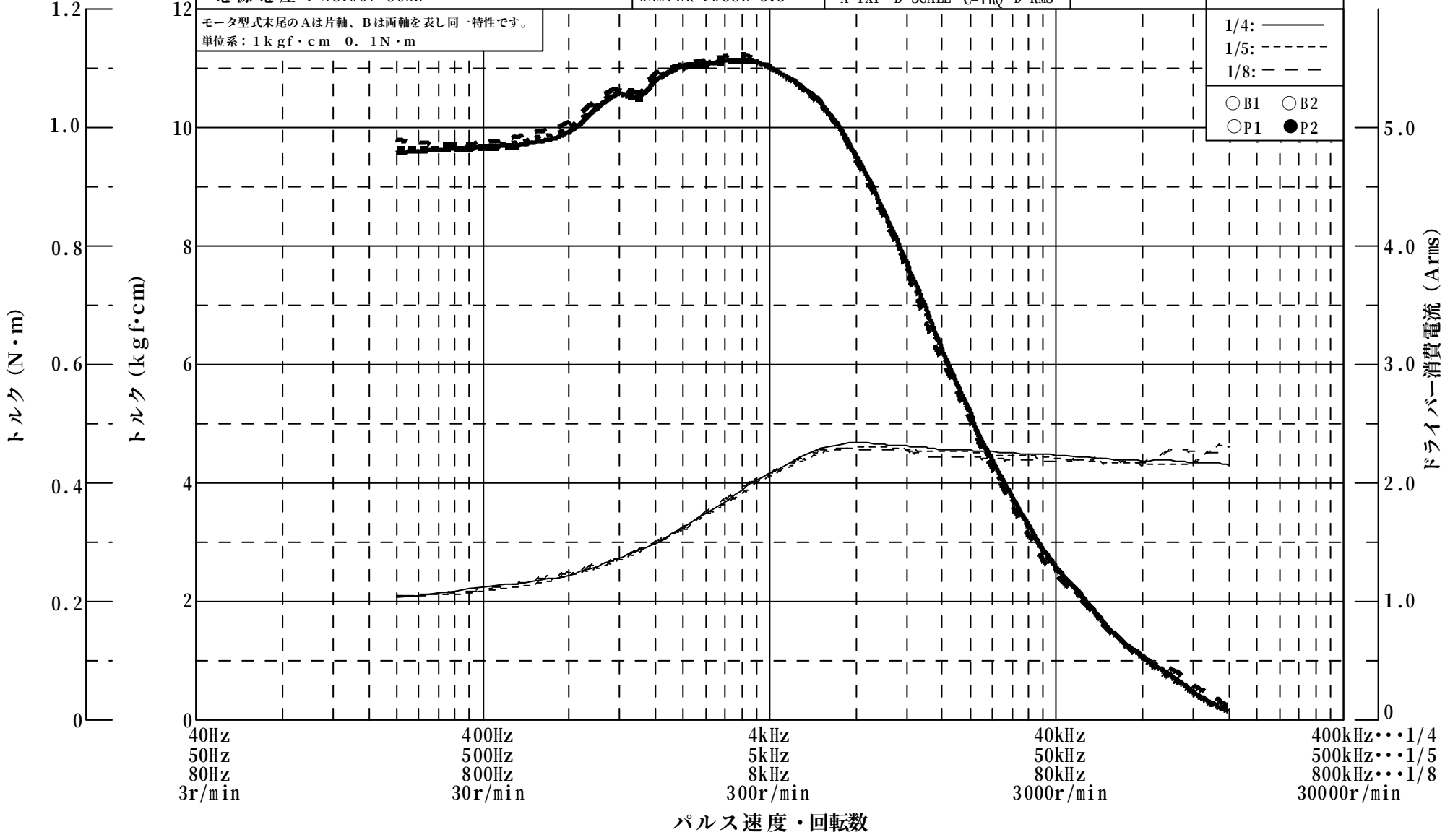

速度－トルク特性

MOTOR：PF266-B　Iw= 2.0 A　温度 24 ℃　測定 2002.10.23　作成　承認
DRIVER：INS20-210　湿度 56 %　FILE:MY-00787[3/6]
電源電圧：AC100V 60Hz　DAMPER：D6CL-6.3　A=TXT B=SCALE C=TRQ D=RMS

モータ型式末尾のAは片軸、Bは両軸を表し同一特性です。
単位系：1kgf・cm 0.1N・m

1/10: ——
1/20: - - - - - -
1/25: — — —
○B1 ○B2
○P1 ●P2

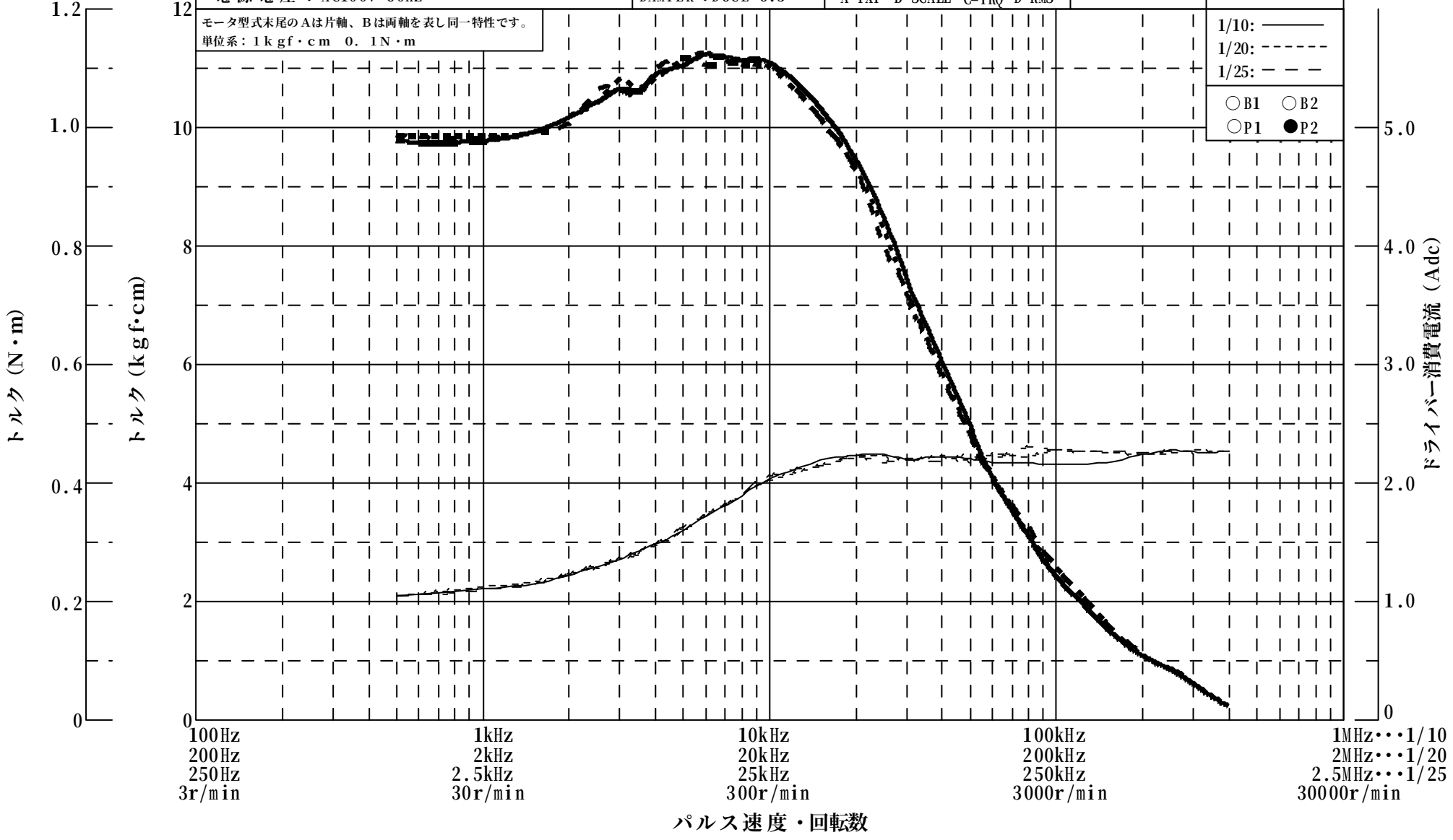

速度－トルク特性

MOTOR：PF266-B　Iw= 2.0 A　温度 24 ℃　測定 2002.10.23　作成　承認
DRIVER：INS20-210　湿度 56 %　FILE:MY-00787[4/6]
電源電圧：AC100V 60Hz　DAMPER：D6CL-6.3　A=TXT B=SCALE C=TRQ D=RMS

モータ型式末尾のAは片軸、Bは両軸を表し同一特性です。
単位系：1kgf・cm 0.1N・m

1/40: ——
1/50: - - - - - -
1/100: — — —
○B1 ○B2
○P1 ●P2

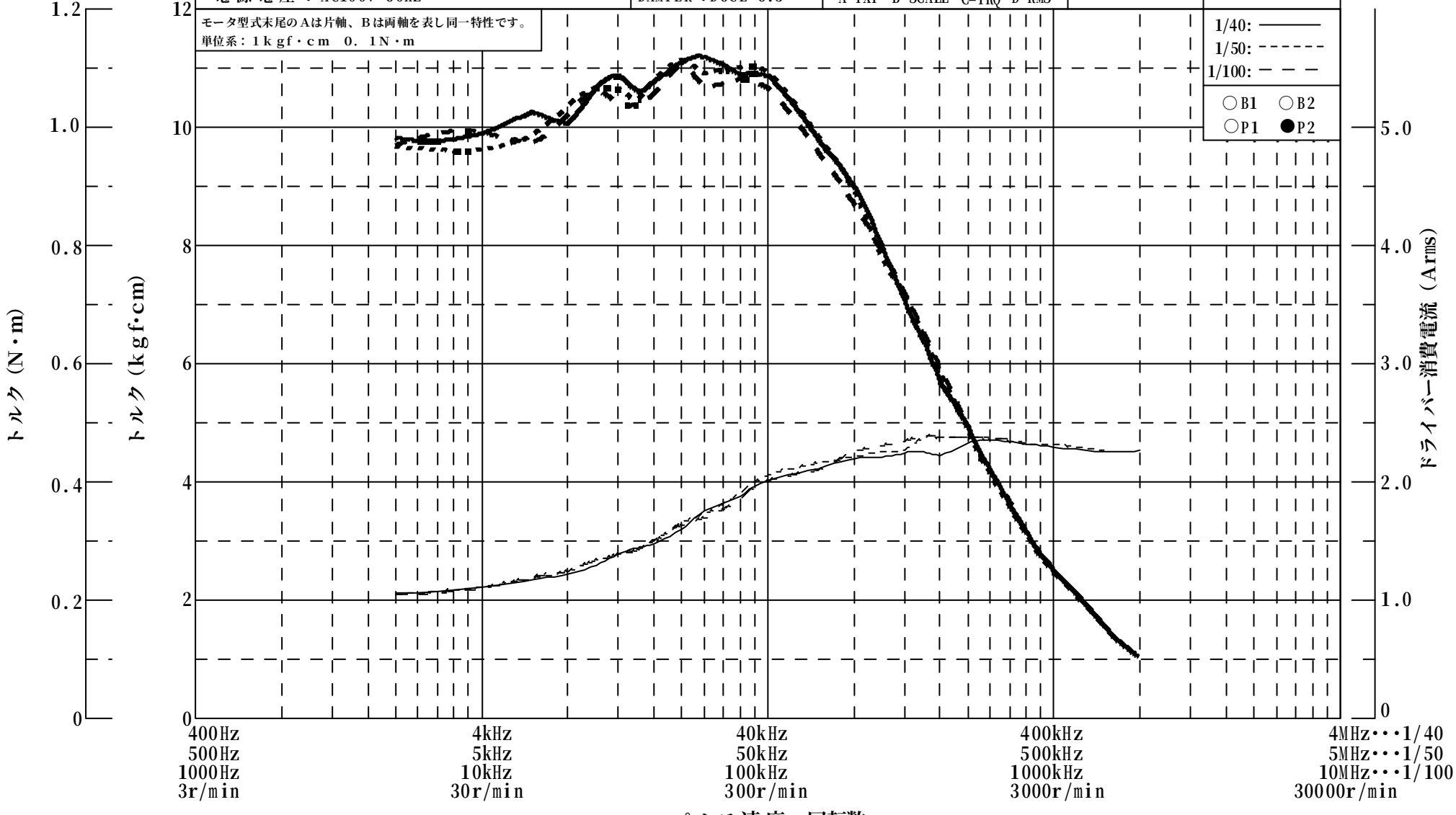

速度－トルク特性

MOTOR：PF266-B　Iw= 2.0 A　温度 24 ℃　測定 2002.10.23　作成　承認
DRIVER：INS20-210　湿度 56 %　FILE:MY-00787[5/6]
電源電圧：AC100V 60Hz　DAMPER：D6CL-6.3　A=TXT B=SCALE C=TRQ D=RMS

モータ型式末尾のAは片軸、Bは両軸を表し同一特性です。
単位系：1kgf・cm 0.1N・m

1/200: ——
1/250: - - - - - -
1/500: — — —
○B1 ○B2
○P1 ●P2

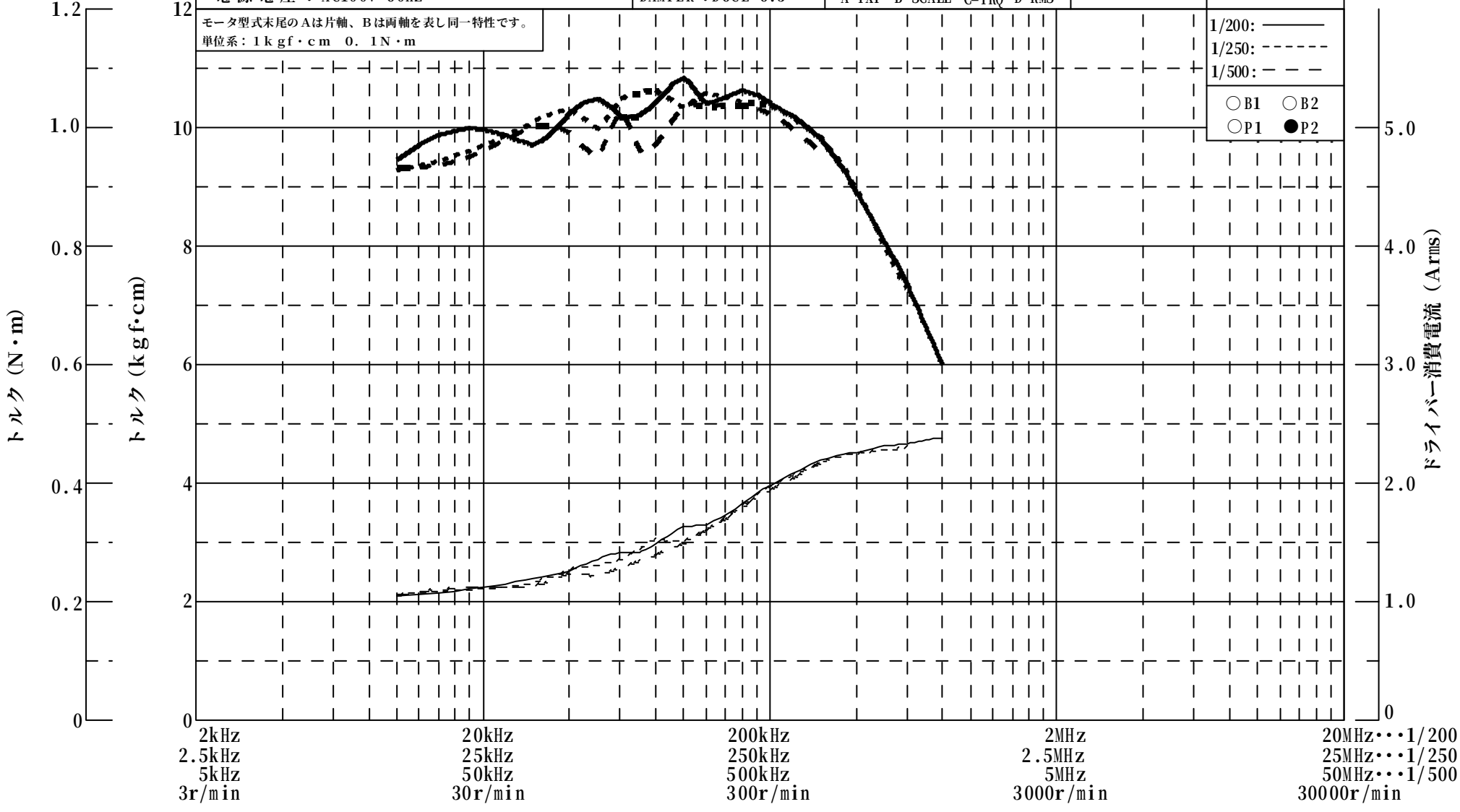

速度－トルク特性

MOTOR：PF266-B　Iw= 2.0 A　温度 24 ℃　測定 2002.10.23　作成　承認
DRIVER：INS20-210　湿度 56 %　FILE:MY-0787[6/6]
電源電圧：AC100V 60Hz　DAMPER：D6CL-6.3　A=TXT B=SCALE C=TRQ D=RMS

モータ型式末尾のAは片軸、Bは両軸を表し同一特性です。
単位系：1kgf・cm 0.1N・m

1/1000:
○B1 ○B2
○P1 ●P2

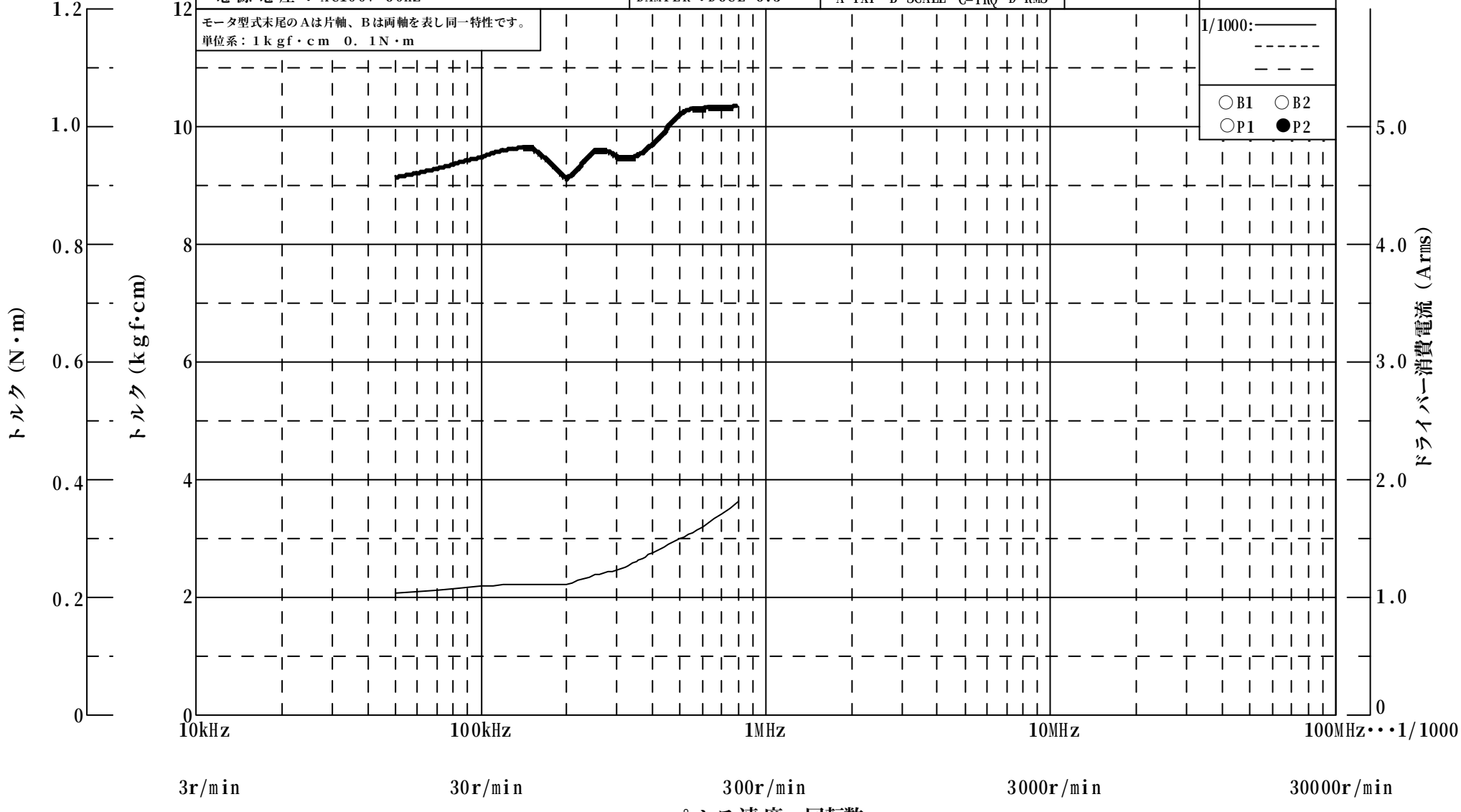

速度－トルク特性

MOTOR：PF268-B　Iw= 2.0 A　温度 24 ℃　測定 2002.10.24　作成　承認
DRIVER：INS20-210　湿度 56 %　FILE:MY-00788[1/6]
電源電圧：AC100V 60Hz　DAMPER：D6CL-6.3　A=TXT B=SCALE C=TRQ D=RMS

モータ型式末尾のAは片軸、Bは両軸を表し同一特性です。
単位系：1kgf・cm 0.1N・m

1/1: ——
1/2: - - - - - -
1/2.5: — — —
○B1 ○B2
●P1 ●P2

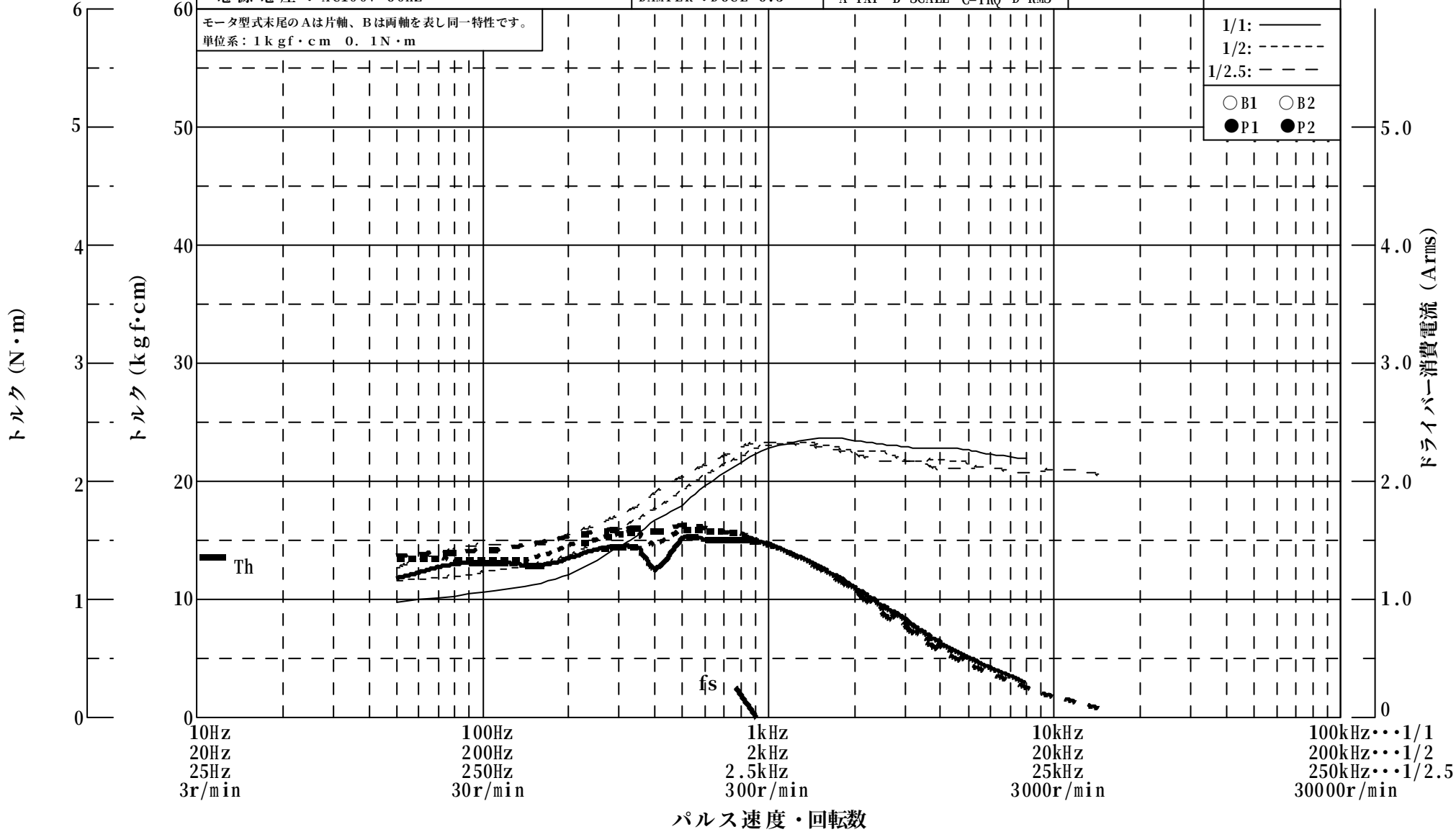

速度－トルク特性

MOTOR：PF268-B　Iw= 2.0 A　温度 24 ℃　測定 2002.10.24　作成　承認

DRIVER：INS20-210　湿度 56 %　FILE:MY-00788[2/6]

電源電圧：AC100V 60Hz　DAMPER：D6CL-6.3　A=TXT B=SCALE C=TRQ D=RMS

モータ型式末尾のAは片軸、Bは両軸を表し同一特性です。
単位系：1kgf・cm 0.1N・m

1/4: ——
1/5: - - - - - -
1/8: — — —

○B1 ○B2
●P1 ●P2

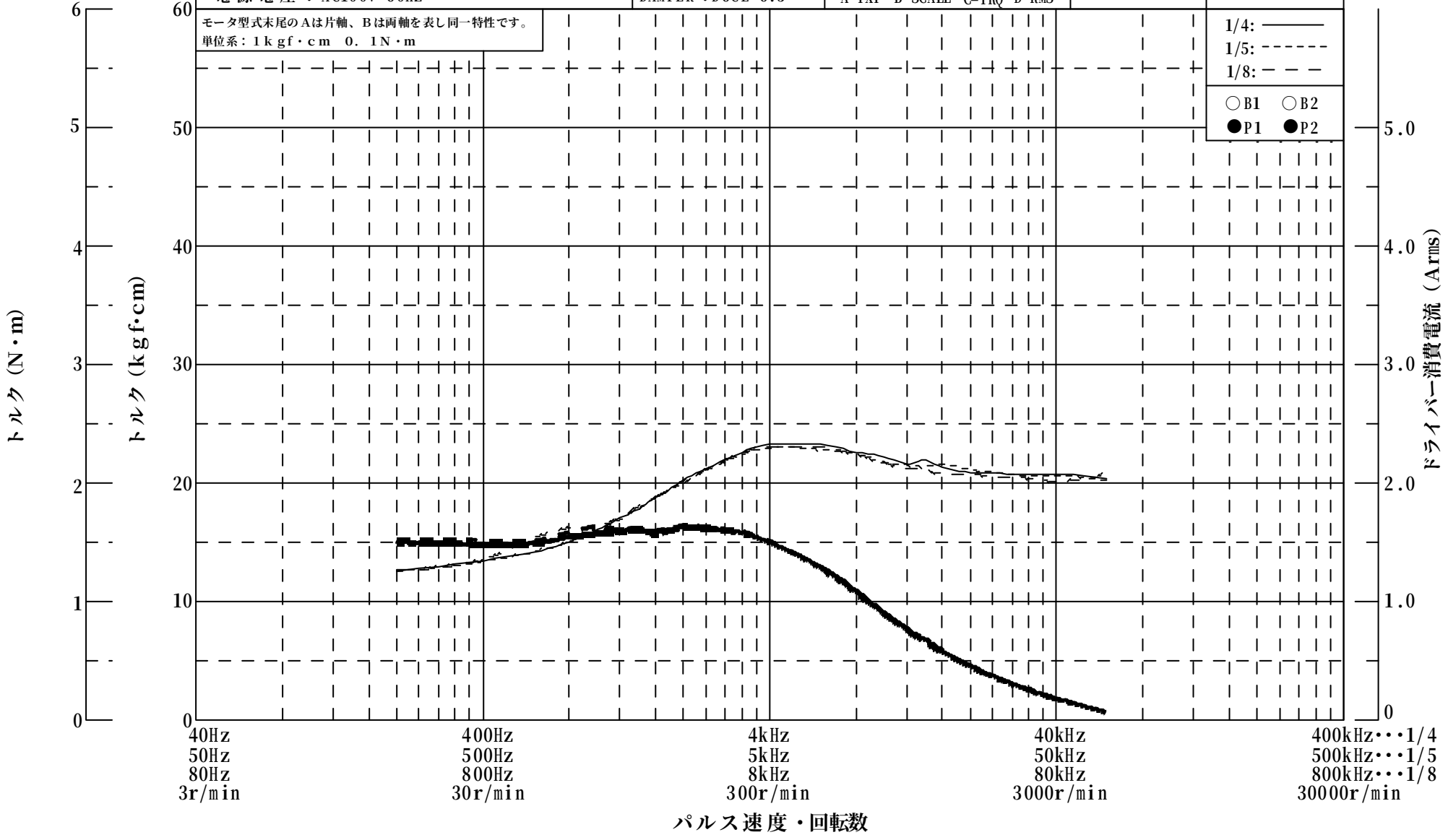

速度－トルク特性

MOTOR：PF268-B　Iw= 2.0 A　温度 24 ℃　測定 2002.10.24　作成　承認
DRIVER：INS20-210　湿度 56 %　FILE:MY-00788[3/6]
電源電圧：AC100V 60Hz　DAMPER：D6CL-6.3　A=TXT B=SCALE C=TRQ D=RMS

モータ型式末尾のAは片軸、Bは両軸を表し同一特性です。
単位系：1kgf・cm 0.1N・m

1/10: ——
1/20: - - - - - -
1/25: — — —
○B1 ○B2
●P1 ●P2

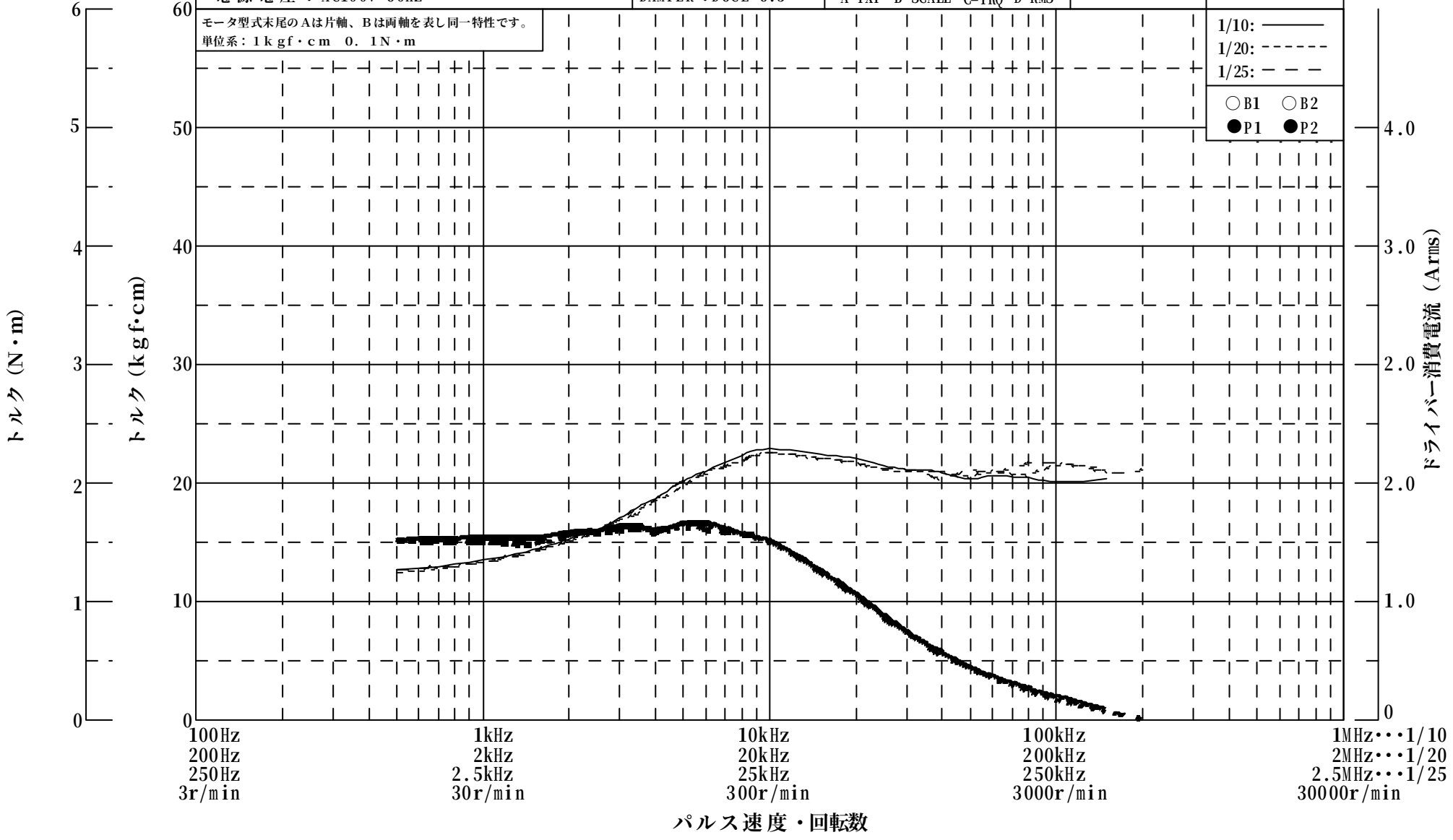

速度－トルク特性

MOTOR：PF268-B　Iw= 2.0 A　温度 24 ℃　測定 2002.10.24　作成　承認

DRIVER：INS20-210　湿度 56 %　FILE:MY-00788[4/6]

電源電圧：AC100V 60Hz　DAMPER：D6CL-6.3　A=TXT B=SCALE C=TRQ D=RMS

モータ型式末尾のAは片軸、Bは両軸を表し同一特性です。
単位系：1kgf・cm 0.1N・m

1/40: ——
1/50: - - - - - -
1/100: — — —

○B1 ○B2
●P1 ●P2

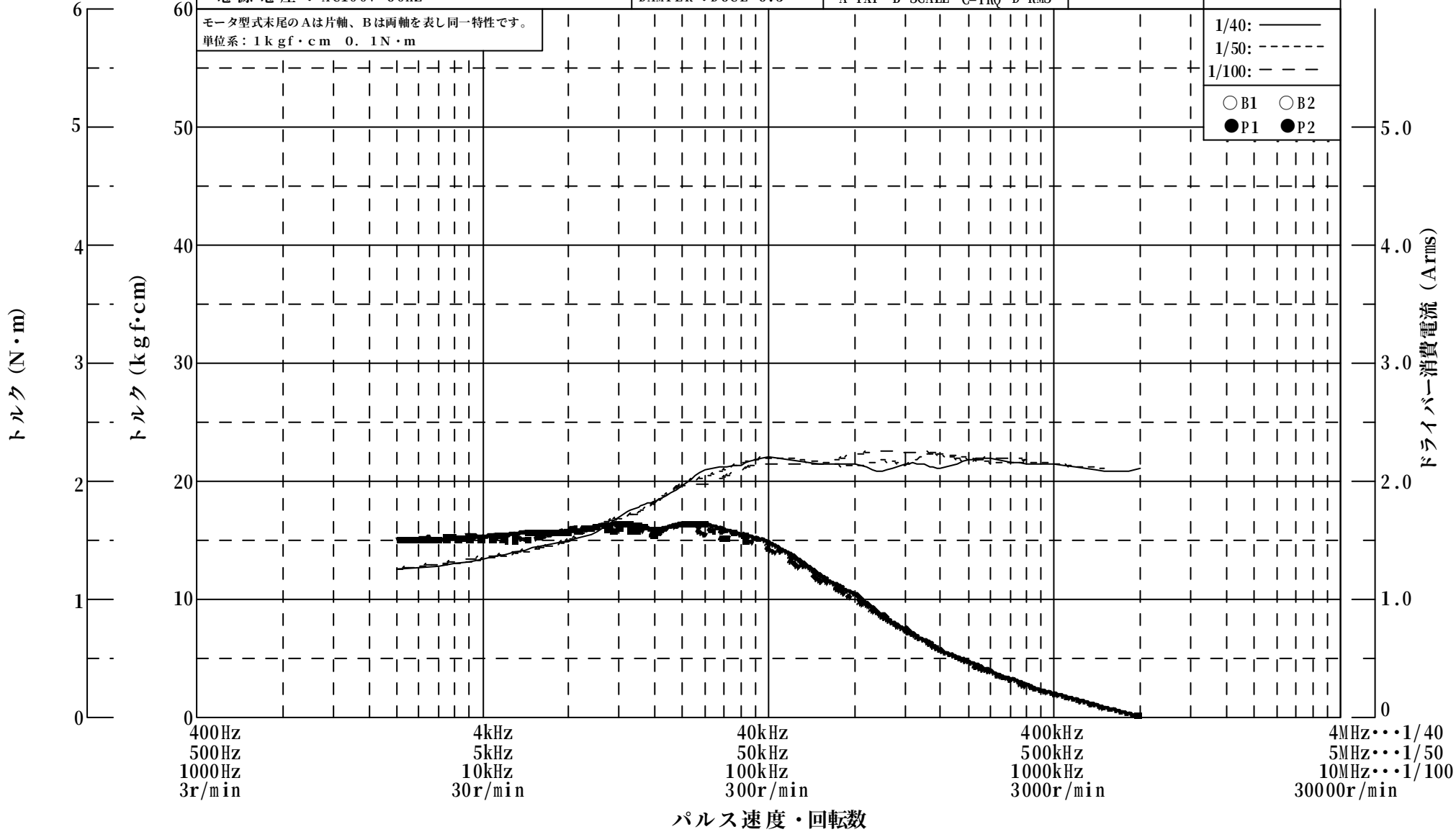

速度－トルク特性

MOTOR：PF268-B　Iw= 2.0 A　温度 24 ℃　測定 2002.10.24　作成　承認

DRIVER：INS20-210　湿度 56 %　FILE:MY-00788[5/6]

電源電圧：AC100V 60Hz　DAMPER：D6CL-6.3　A=TXT B=SCALE C=TRQ D=RMS

モータ型式末尾のAは片軸、Bは両軸を表し同一特性です。
単位系：1kgf・cm 0.1N・m

1/200: ——
1/250: - - - - - -
1/500: — — —

○B1 ○B2
●P1 ●P2

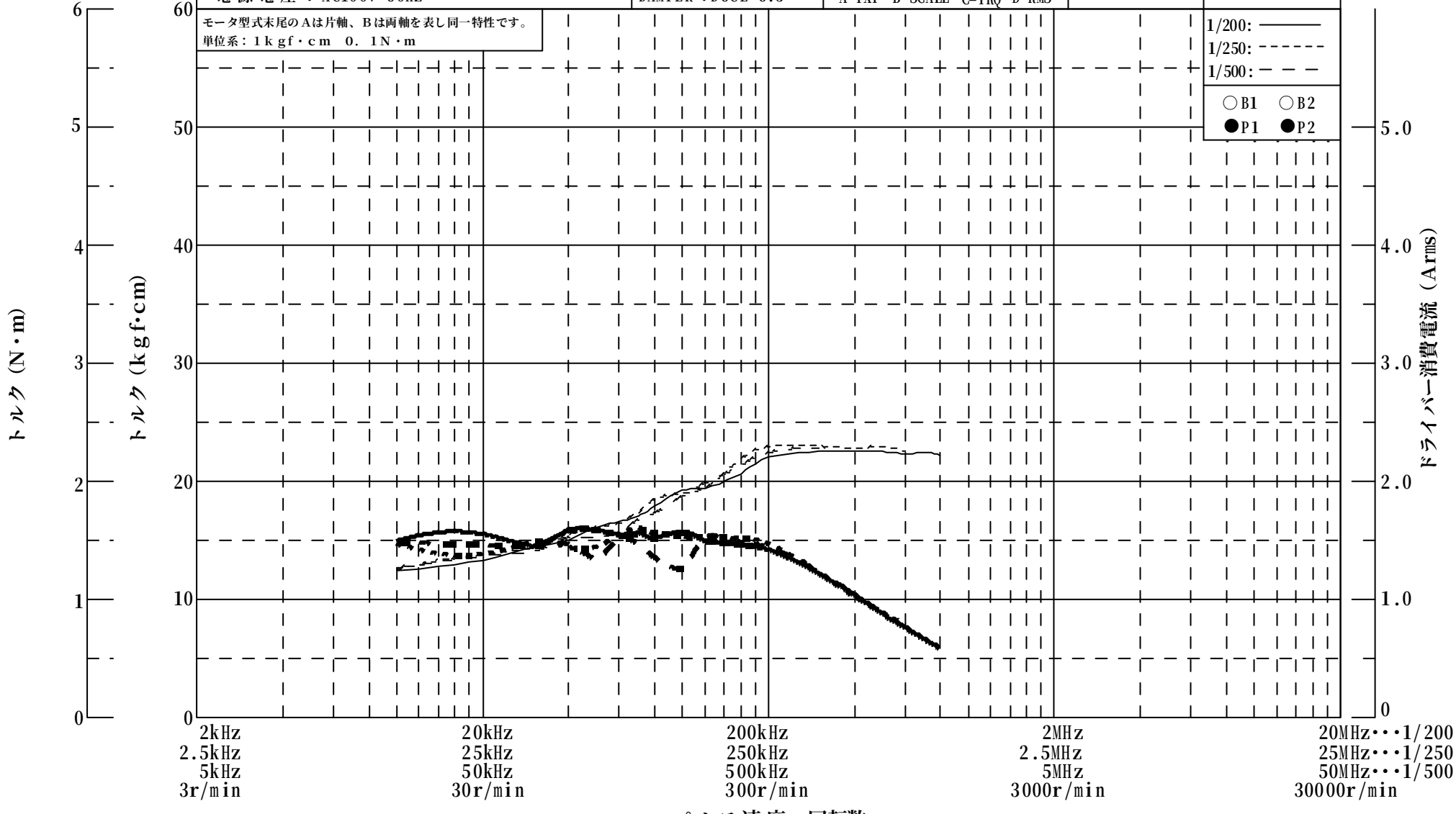

速度－トルク特性

MOTOR：PF268-B　Iw= 2.0 A　温度 24 ℃　測定 2002.10.24　作成　承認

DRIVER：INS20-210　湿度 56 %　FILE:MY-00788[6/6]

電源電圧：AC100V 60Hz　DAMPER：D6CL-6.3　A=TXT B=SCALE C=TRQ D=RMS

モータ型式末尾のAは片軸、Bは両軸を表し同一特性です。
単位系：1kgf・cm 0.1N・m

1/1000:
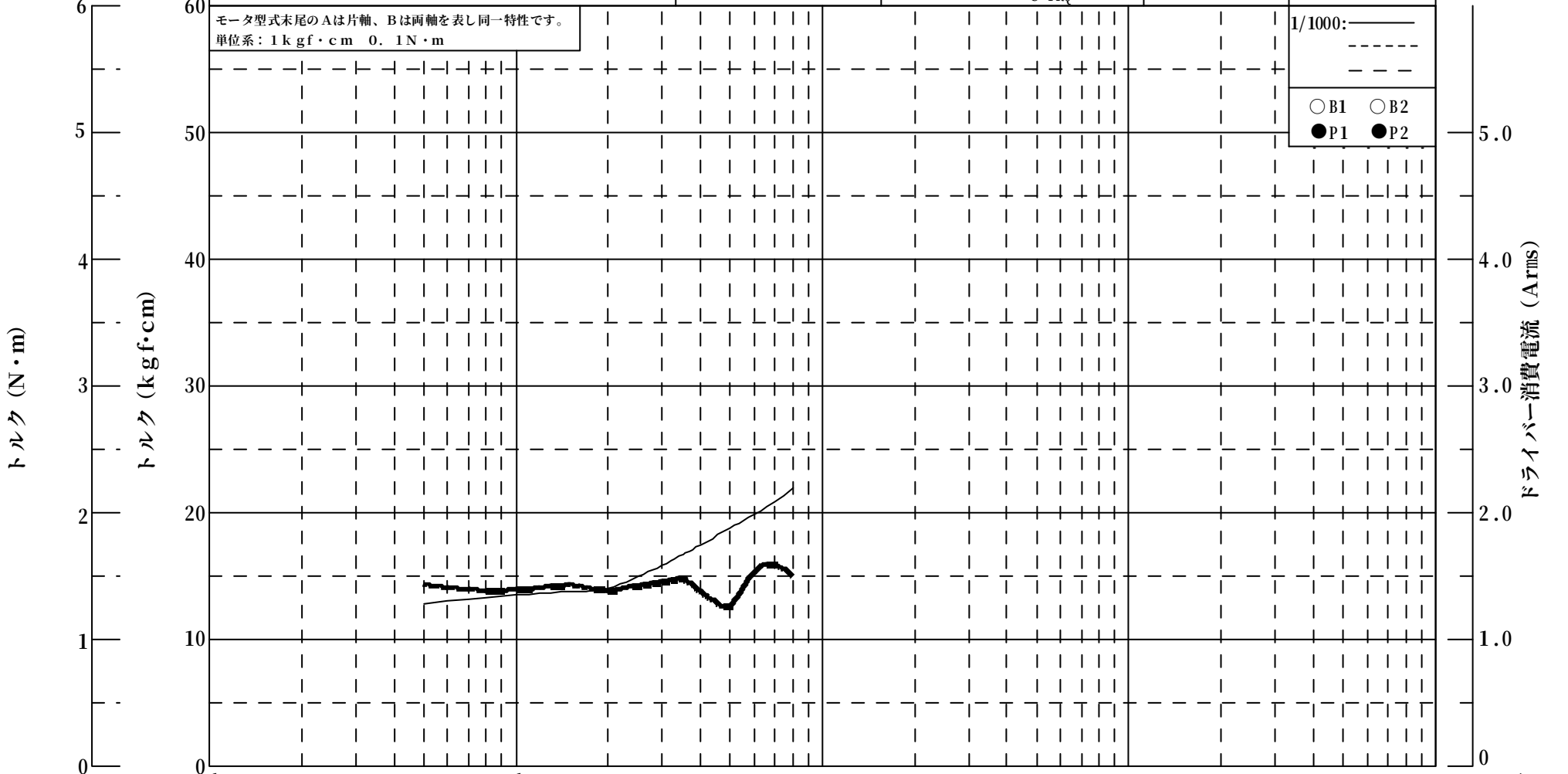
○B1 ○B2
●P1 ●P2